

Gültig bis 31.05.2023
Preise exkl. MwSt.

Preis-Check siehe Onlinebrochure per
QR Code oder per Link:



sch.link/innentuereen-2023

Innentüren 2023

sch
schachermayer

So erreichen Sie uns ...

Firmenzentrale Linz

T. +43 (0)732 6599 DW | E. info@schachermayer.at

GESCHÄFTSEINHEIT INNENAUSBAU (IAB)		DW	FAX	iab@schachermayer.at
Branchen:	Tischlerei, Holzwarenproduktion, Holzindustrie, Architektur			
Abteilung:	Telefonverkauf Innenausbau	3010	903010	innenausbau@schachermayer.at
Branchen:	Amt, Behörde, Krankenhaus, Wohnungsgenossenschaft			
Abteilung:	Telefonverkauf Institutionen	3027	903027	institutionen@schachermayer.at
GESCHÄFTSEINHEIT BAU METALL GLAS (BMG)		DW	FAX	bmg@schachermayer.at
Branchen:	Schlosserei, Portal- u. Fassadenbau, Fenster-/Türenerzeugung Metall, Wintergartenbau, Sonnenschutz u. Markisenerzeugung			
Abteilung:	Telefonverkauf Metallbau	3015	903015	metallbau@schachermayer.at
Branchen:	Glaserei			
Abteilung:	Telefonverkauf Glasbau	3016	903016	glasbau@schachermayer.at
Branchen:	Maschinen-, Werkzeug-, Stahl-, Fahrzeug-, Anlagen- u. Heizungsbau, Eisen- u. Stahlerzeugung- Veredelung, Energie u. Solartechnik, KFZ-, u. Maschinenhandel			
Abteilung:	Telefonverkauf Anlagen-, Maschinen- und Fahrzeugbau	3037	903037	amf@schachermayer.at
Branchen:	Bau- und Baunebengewerbe, konstruktiver Holzbau, Fertighausbau, Fassadenbau, Elektrounternehmen, Installateur, Bauträger			
Abteilung:	Telefonverkauf Bau- und Baunebengewerbe	3050	903050	bau.baunebengewerbe@schachermayer.at
GESCHÄFTSEINHEIT FACHHANDEL UND MÄRKTE (FHM)		DW	FAX	handel@schachermayer.at
Branchen:	Eisenhandel, Möbelhandel und Raumausstattung, Küchenstudio, Baumarkt und Handelsketten, Baustoffhandel, Fenster- und Türenhandel, Handelsbetrieb mit Montage, Landmaschinen			
Abteilung:	Telefonverkauf	3003	1610	handel@schachermayer.at
	Shopgestaltung/Ladenbau	1346	1610	handel@schachermayer.at
GESCHÄFTSEINHEIT MASCHINEN UND ANLAGEN (GMA)		DW	FAX	
Branchen:	alle Branchen			
Abteilung:	Innendienst Verkauf Holzbearbeitungsmaschinen	1639/1458/1448	1444	maschinenholz@schachermayer.at
	Kundendienst Holzbearbeitungsmaschinen	1445	1657	maschinenholz.service@schachermayer.at
	Innendienst Verkauf Metallbearbeitungsmaschinen	1432/1434	1444	maschinenmetall@schachermayer.at
	Kundendienst Metallbearbeitungsmaschinen	1431	901431	maschinenmetall.service@schachermayer.at
GESCHÄFTSEINHEIT EXPANSION OST (GEO)		DW	FAX	
Länder:	Kroatien, Slowenien, Polen, Bosnien & Herzegowina, Rumänien, Serbien und Montenegro			
Abteilung:	Telefonverkauf	1376	1673	expansionost@schachermayer.at

Schachermayer Wien

T. +43 (0)1 61000 DW | E. wien@schachermayer.at

GESCHÄFTSEINHEIT INNENAUSBAU (IAB)		DW	FAX	
Abteilung:	Telefonverkauf - Allgemein	6150	906150	beschlaege.innenausbau.wien@schachermayer.at
GESCHÄFTSEINHEIT BAU METALL GLAS (BMG)		DW	FAX	
Abteilung:	Telefonverkauf - Allgemein	6140	906140	bmg.metall.glas.wien@schachermayer.at
GESCHÄFTSEINHEIT FACHHANDEL UND MÄRKTE (FHM)		DW	FAX	
Abteilung:	Telefonverkauf - Allgemein	6160	906160	handel.wien@schachermayer.at

Niederlassungen in Österreich

3100 St. Pölten
8054 Graz-Seiersberg
9524 Villach
6830 Rankweil
6020 Innsbruck
5071 Salzburg-Siezenheim

ATC-Park-NORD, Mostviertelstraße 3-5 / Obj. 5, 3100 St. Pölten, T. +43 (0)2742 251560 0*, F. +43 (0)2742 251560 64, stpoelten@schachermayer.at
Feldkirchner Straße 15. T. +43 (0)316 293173, F. +43 (0)316 293170, graz@schachermayer.at
Seebacher Allee 52, T. +43 (0)4242 44112, F. +43 (0)4242 44161, villach@schachermayer.at
Grundweg 2, T. +43 (0)5522 31981, F. +43 (0)5522 31985, rankweil@schachermayer.at
Eduard-Bodem-Gasse 9, T. +43 (0)512 33601, F. +43 (0)512 361004, innsbruck@schachermayer.at
Bayernstraße 20, T. +43 (0)662 850809, F. +43 (0)662 854805, salzburg@schachermayer.at

Öffnungszeiten

Mo. - Do. 06:30 - 17:00 Uhr, Fr. 06:30 - 12:30 Uhr

Inhaltsverzeichnis



Solido Creativtüren 4 - 15



Solido Trend 16 - 17



Solido Smart 18 - 43



DANA 44 - 57



Donau Weiß / Klassik 58 - 67



Donau Natura / Authentic 68 - 93



Ganzglastüren ab Seite 96



Ganzglasschiebetüren ab Seite 100



Florenz Wildeiche
quer lackiert



Solido Creativ

Modernes Wohnen in allen Nuancen:
Ein breites Spektrum an attraktiven
Türmodellen, modern, stilvoll und
elegant in jedem Ambiente.



Solido Creativ Florenz

Echtholzfurniert, mit leicht gerundeten Kanten und Röhrenspaneinlage.
 Passende Fertigholzzarge Creativ E mit eckigen Kanten an Verkleidung und Futter.



Florenz Wildeiche quer

	Geölt	Gebürstet/Geölt
Türblatt	€ 549,-	€ 613,-
Zarge	€ 501,-	€ 505,-
Element	€ 1.050,-	€ 1.118,-

Florenz Wildeiche quer

- Glaslichte EN-M

	Lackiert	Geölt	Gebürstet/Geölt
Türblatt	€ 659,-	€ 724,-	€ 783,-
Glas Satinato	€ 124,-	€ 124,-	€ 124,-
Zarge	€ 377,-	€ 501,-	€ 505,-
Element	€ 1.160,-	€ 1.349,-	€ 1.412,-

Florenz Wildeiche quer

	Lackiert
Türblatt	€ 503,-
Zarge	€ 377,-
Element	€ 880,-





Florenz Wildeiche längs

	Lackiert	Geölt
Türblatt	€ 503,-	€ 549,-
Zarge	€ 377,-	€ 501,-
Element	€ 880,-	€ 1.050,-



Florenz Wildeiche längs

- Glaslichte EN-M

	Lackiert	Geölt
Türblatt	€ 659,-	€ 724,-
Glas Satinato	€ 124,-	€ 124,-
Zarge	€ 377,-	€ 501,-
Element	€ 1.160,-	€ 1.349,-



Florenz Wildeiche weiß

- Gebürstet

	Geölt
Türblatt	€ 613,-
Zarge	€ 507,-
Element	€ 1.120,-



Florenz Wildeiche weiß

- Gebürstet, Glaslichte EN-M

	Geölt
Türblatt	€ 783,-
Glas Satinato	€ 124,-
Zarge	€ 507,-
Element	€ 1.414,-



Florenz Spliteiche quer gebürstet geölt, Glaslichte EN-M

Solido Creativ Florenz Spliteiche

Echtholz furniert, mit leicht gerundeten Kanten und Röhrenspaneinlage.
 Passende Fertigholzzarge Creativ E mit eckigen Kanten an Verkleidung und Futter.



Florenz Spliteiche

- Gebürstet

	Lackiert	Geölt
Türblatt	€ 870,-	€ 970,-
Zarge	€ 398,-	€ 505,-
Element	€ 1.268,-	€ 1.475,-



Florenz Spliteiche

- Gebürstet, Glaslichte EN-M

	Lackiert	Geölt
Türblatt	€ 1.042,-	€ 1.140,-
Glas Satinato	€ 124,-	€ 124,-
Zarge	€ 398,-	€ 505,-
Element	€ 1.564,-	€ 1.769,-



Split-Eiche Echtholz querfurniert mit Rissoptik.
 Gebürstet, lackiert oder natur geölt.
 Furnierbild mit lebhaften Fladern.



Motiv-Q weiß lackiert

Solido Creativ Motiv-Q und Line-Q

Mit 3-seitig gerundeten Kanten und Röhrenspaneinlage.
 Passende Fertigholzzarge Smart mit gerundeten Kanten an Verkleidung und Futter.



Motiv-Q weiß lackiert

Türblatt	€ 359,-
Zarge	€ 218,-
Element	€ 577,-



Motiv-Q weiß lackiert

- Glaslichte A

Türblatt	€ 501,-
Glas Motiv-Q 4	€ 257,-
Zarge	€ 218,-
Element	€ 976,-




Line-Q weiß lackiert

- Lisene Alu

Türblatt	€ 433,-
Zarge	€ 218,-
Element	€ 651,-

Solido Creativ Siena

Mit 3-seitig gerundeten Kanten und Röhrenspaneinlage.
Passende Fertigholz-zarge Smart mit gerundeten Kanten an Verkleidung und Futter.



Siena 1 weiß lackiert

Türblatt	€ 640,-
Zarge	€ 218,-
Element	€ 858,-



Siena 1 weiß lackiert

- Glaslichte EN-M

Türblatt	€ 884,-
Glas Satinato	€ 124,-
Zarge	€ 218,-
Element	€ 1.226,-



Siena 2 weiß lackiert

Türblatt	€ 640,-
Zarge	€ 218,-
Element	€ 858,-



Siena 2 weiß lackiert

- Glaslichte EN-M

Türblatt	€ 884,-
Glas Satinato	€ 124,-
Zarge	€ 218,-
Element	€ 1.226,-

Kiefer gebürstet, weiß lackiert,
ein Mix an gebürsteter und
glatter Oberfläche.



Siena 3 weiß lackiert

Türblatt	€ 640,-
Zarge	€ 218,-
Element	€ 858,-

Siena 3 weiß lackiert

- Glaslichte EN-M

Türblatt	€ 884,-
Glas Satinato	€ 124,-
Zarge	€ 218,-
Element	€ 1.226,-

Siena 4 weiß lackiert

Türblatt	€ 589,-
Zarge	€ 218,-
Element	€ 807,-

Siena 4 weiß lackiert

- Glaslichte A

Türblatt	€ 834,-
Glas Satinato	€ 173,-
Zarge	€ 218,-
Element	€ 1.225,-

Solido Creativ Gloriette

Füllungstüre mit Innenlage Kraftkartonwabe. 3-seitiges Karniesprofil.
 Passende Fertigholz-Zarge Smart mit gerundeten Kanten an Verkleidung und Futter.



Gloriette 102 weiß lackiert



Türblatt	€ 477,-
Zarge	€ 218,-
Element	€ 695,-



Gloriette 102 weiß lackiert

- Glaslichte G

Türblatt	€ 706,-
Glas Satinato	€ 143,-
Zarge	€ 218,-
Element	€ 1.067,-



Gloriette 103 weiß lackiert

Türblatt	€ 580,-
Zarge	€ 218,-
Element	€ 798,-



Gloriette 104 weiß lackiert

Türblatt	€ 522,-
Zarge	€ 218,-
Element	€ 740,-



Gloriette 104 weiß lackiert

- Glaslichte H

Türblatt	€ 873,-
Glas Satinato	€ 136,-
Zarge	€ 218,-
Element	€ 1.227,-



Gloriette 105 weiß lackiert

Türblatt	€ 580,-
Zarge	€ 218,-
Element	€ 798,-



Gloriette 106 weiß lackiert

Türblatt	€ 580,-
Zarge	€ 218,-
Element	€ 798,-



Solido Trend

Reduziert auf das Wesentliche

Die Trendfarbe Weiß bei Innentüren passt für jedes Ambiente.

Solido Trend ist für alle Wohnstile und mit jede Raumausstattung kombinierbar.



Weiß lackiert

	Wabe runde Kante	Röhrenspan runde Kante
Türblatt	€ 144,-	€ 184,-
Zarge	€ 215,-	€ 215,-
Element	€ 359,-	€ 399,-



Weiß lackiert

- Glaslichte A + Satinato

	Wabe runde Kante	Röhrenspan runde Kante
Türblatt	€ 282,-	€ 321,-
Glas Satinato	€ 173,-	€ 173,-
Zarge	€ 215,-	€ 215,-
Element	€ 670,-	€ 709,-



Incanto Bänder

solido

Solido Smart

Eine große Auswahl für perfekt aufeinander abgestimmte Wohnraumlösungen. Innentüren, Schiebetüren & Wohnungseingangstüren. Smart Türsysteme in einheitlicher Optik.



Smart CPL Saloon Eiche, quer strukturiert



Solido Smart Innentüren

Röhrenspaneinlage mit gerundeten Kanten. Passende Fertigholzzarge Smart mit gerundeten Kanten an Verkleidung und Futter. Passende Schiebetürsets mit Laufschiene beidseitig Dämpfung und Muschelgriff.



Smart weiß

- lackiert


	Wabe eckige Kante	Wabe runde Kante	Röhrenspan runde Kante
Türblatt	€ 132,-	€ 146,-	€ 186,-
Zarge	€ 218,-	€ 218,-	€ 218,-
Element	€ 350,-	€ 364,-	€ 404,-



Smart weiß

- lackiert
- Glaslichte A

	Wabe eckige Kante	Wabe runde Kante	Röhrenspan runde Kante
Türblatt	€ 222,-	€ 236,-	€ 274,-
Glas Satinato	€ 173,-	€ 173,-	€ 173,-
Zarge	€ 218,-	€ 218,-	€ 218,-
Element	€ 613,-	€ 627,-	€ 665,-



Schiebetür-Set

- weiß lackiert
- mit Laufschiene und Muschelgriff

Set-Preis € 564,-

Schiebetür

- weiß lackiert
- mit Muschelgriff

€ 350,-



Smart Bergeiche Hell

- furniert lackiert

Türblatt	€ 263,-
Zarge	€ 299,-
Element	€ 562,-



Smart Bergeiche Hell

- furniert lackiert
- Glaslichte A

Türblatt	€ 353,-
Glas Delta	€ 257,-
Zarge	€ 299,-
Element	€ 909,-



Schiebetür-Set

- Bergeiche hell
- mit Laufschiene und Muschelgriff

Set-Preis	€ 642,-
-----------	---------

Schiebetür

- Bergeiche hell
- mit Muschelgriff

€ 428,-

Solido Smart Innentüren



Smart Ahorn

- furniert lackiert

Türblatt	€ 282,-
Zarge	€ 323,-
Element	€ 605,-



Smart Ahorn

- furniert lackiert
- Glaslichte A

Türblatt	€ 372,-
Glas Konfetta	€ 231,-
Zarge	€ 323,-
Element	€ 926,-



Schiebetür-Set

- Ahorn
- mit Laufschiene und Muschelgriff

Set-Preis	€ 664,-
-----------	---------

Schiebetür

- Ahorn
- mit Muschelgriff

€ 447,-





Smart Buche

- furniert lackiert

Türblatt	€ 217,-
Zarge	€ 279,-
Element	€ 496,-



Smart Buche

- furniert lackiert
- Glaslichte A

Türblatt	€ 303,-
Glas Chinchilla	€ 236,-
Zarge	€ 279,-
Element	€ 818,-



Schiebetür-Set

- Buche
- mit Laufschiene und Muschelgriff

Set-Preis	€ 597,-
-----------	---------

Schiebetür

- Buche
- mit Muschelgriff

€ 381,-

Wohnungseingangstüre Klimaklasse C

SMART Funktionstür für erhöhte Klima- und Schalldämmanforderungen. Buche, Bergeiche hell, Ahorn Echtholz furniert. Weiss lackiert. Klimaklasse C, Schalldämmung 38 dB (Toleranz - 3 dB) Einfachfalz. Türblattstärke furniert 41 mm und lackiert 40 mm.



Smart Wet

- Klima C Buche

Türblatt	€ 603,-
Zarge	€ 295,-
Element	€ 898,-



Smart Wet

- Klima C Bergeiche Hell


Türblatt	€ 647,-
Zarge	€ 315,-
Element	€ 962,-



Smart Wet

- Klima C Weiß glatt

Türblatt	€ 625,-
Zarge	€ 234,-
Element	€ 859,-



Smart Wet

- Klima C Ahorn

Türblatt	€ 679,-
Zarge	€ 339,-
Element	€ 1.018,-

Zarge nicht im Lagerprogramm

Wohnungseingangstüre Feuerschutz EL₂30 C

SMART Funktionstür für erhöhte Klima- und Schalldämmanforderungen. Buche, Bergeiche hell, Ahorn Echtholzfurniert. Weiss lackiert. Klimaklasse C, Schalldämmung 38 dB (Toleranz - 3 dB) Einfachfalz. Türblattstärke furniert 41 mm und lackiert 40 mm, inkl. Rosettenbohrung.



Smart Wet

- EL₂ C Buche

Türblatt	€ 792,-
Element	€ 1.885,-



Smart Wet

- EL₂ 30 C Bergeiche hell

Türblatt	€ 835,-
Element	€ 1.948,-



Smart Wet

- EL₂ 30 C Weiß glatt

Türblatt	€ 813,-
Element	€ 1.845,-



Smart Wet

- EL₂ 30 C Ahorn

Türblatt	€ 869,-
Element	€ 2.005,-

ÜA zertifiziertes Feuerschutz-Element.

Preis enthält: Türblatt und Holz Umfassungszarge (bis Mauerstärke 170 mm), Türschließer ECO TS52 mit Gleitschiene, Drückergarnitur 210-R PZ Edelstahl matt.

Zarge nicht im Lagerprogramm



Solido Smart CPL

CPL (Continuous Pressure Laminate) ist ein Werkstoff (Holzimitat), der aus Schichten von harz-getränkten Faserstoffbahnen im Endlospressverfahren hergestellt wird. Hohe Abrieb- und Kratzfestigkeit sowie Lichtbeständigkeit gegenüber leichten Laugen und Haushaltsreinigern macht CPL zur idealen Oberfläche für Tür und Zarge.



Smart CPL Eiche Origin
quer strukturiert


Solido Smart CPL Brilliantweiß

CPL-Dekor Brilliantweiß, mit 3-seitig gerundeten Kanten und Röhrenspaneinlage.
 Passende Zarge Smart CPL mit gerundeten Kanten an Verkleidung und Futter.



Smart CPL Brilliantweiß

Türblatt	€ 187,-
Zarge	€ 186,-
Element	€ 373,-



Smart CPL Brilliantweiß

- Glaslichte A

Türblatt	€ 275,-
Glas Diamant	€ 181,-
Zarge	€ 186,-
Element	€ 642,-



Smart CPL Brilliantweiß

- 2 Lisenen chromfärbig/matt


Türblatt	€ 270,-
Zarge	€ 186,-
Element	€ 456,-



Smart CPL Brilliantweiß

- 2 Lisenen chromfärbig/matt
- Glaslichte A

Türblatt	€ 354,-
Glas Smart 2	€ 219,-
Zarge	€ 186,-
Element	€ 759,-



Smart CPL Brilliantweiß

- 4 Lisenen schwarz/matt

Türblatt	€ 344,-
Zarge	€ 186,-
Element	€ 530,-



Smart CPL Brilliantweiß

- 4 Lisenen chromfärbig/matt
- Glaslichte A

Türblatt	€ 433,-
Glas Smart 4	€ 257,-
Zarge	€ 186,-
Element	€ 876,-



Alle **Solido Smart CPL** Dekore sind auch in den Türblatt-Ausführungen mit 2 oder 4 Lisenen in schwarz / matt oder chromfärbig / matt, sowie als Türblatt mit Glaslichte A verfügbar.

Solido Smart CPL Nebelgrau

CPL-Dekor Nebelgrau, mit 3-seitig gerundeten Kanten und Röhrenspaneinlage.
Passende Zarge Smart CPL mit gerundeten Kanten an Verkleidung und Futter.



Smart CPL Nebelgrau

Türblatt	€ 187,-
Zarge	€ 186,-
Element	€ 373,-



Smart CPL Nebelgrau

- 2 Lisenen schwarz/matt

Türblatt	€ 270,-
Zarge	€ 186,-
Element	€ 456,-



Smart CPL Nebelgrau

- 4 Lisenen chromfärbig/matt

Türblatt	€ 344,-
Zarge	€ 186,-
Element	€ 530,-



Smart CPL Nebelgrau

- Glaslichte A

Türblatt	€ 275,-
Glas Chinchilla	€ 236,-
Zarge	€ 186,-
Element	€ 697,-

Solido Smart CPL Titangrau

CPL-Dekor Titangrau, mit 3-seitig gerundeten Kanten und Röhrenspaneinlage.
Passende Zarge Smart CPL mit gerundeten Kanten an Verkleidung und Futter.



Smart CPL Titangrau

Türblatt	€ 187,-
Zarge	€ 186,-
Element	€ 373,-



Smart CPL Titangrau

- 2 Lisenen chromfärbig/matt

Türblatt	€ 270,-
Zarge	€ 186,-
Element	€ 456,-



Smart CPL Titangrau

- 4 Lisenen chromfärbig/matt

Türblatt	€ 344,-
Zarge	€ 186,-
Element	€ 530,-



Smart CPL Titangrau

- Glaslichte EN-M + Satinato

Türblatt	€ 275,-
Glas Satinato	€ 124,-
Zarge	€ 186,-
Element	€ 585,-

Solido Smart CPL Saloon Eiche

CPL-Dekor in furnierter Optik, mit 3-seitig gerundeten Kanten und Röhrenspaneinlage.
Passende Zarge Smart CPL mit gerundeten Kanten an Verkleidung und Futter.



Smart CPL Saloon Eiche

- Quer strukturiert

Türblatt	€ 260,-
Zarge	€ 197,-
Element	€ 457,-



Smart CPL Saloon Eiche

- Quer strukturiert
- 2 Lisenen schwarz/matt

Türblatt	€ 341,-
Zarge	€ 197,-
Element	€ 538,-



Smart CPL Saloon Eiche

- Quer strukturiert
- 4 Lisenen schwarz/matt

Türblatt	€ 418,-
Zarge	€ 197,-
Element	€ 615,-



Smart CPL Saloon Eiche

- Quer strukturiert
- Glaslichte EN-M + Satinato

Türblatt	€ 349,-
Glas Satinato	€ 124,-
Zarge	€ 197,-
Element	€ 670,-

Solido Smart CPL Eiche Origin

CPL-Dekor in furnierter Optik, mit 3-seitig gerundeten Kanten und Röhrenspaneinlage. Passende Zarge Smart CPL mit gerundeten Kanten an Verkleidung und Futter.



Smart CPL Eiche Origin

- Quer strukturiert

Türblatt	€ 260,-
Zarge	€ 197,-
Element	€ 457,-



Smart CPL Eiche Origin

- Quer strukturiert
- 2 Lisenen chromfärbig/matt

Türblatt	€ 341,-
Zarge	€ 197,-
Element	€ 538,-



Smart CPL Eiche Origin

- Quer strukturiert
- 4 Lisenen chromfärbig/matt

Türblatt	€ 418,-
Zarge	€ 197,-
Element	€ 615,-



Smart CPL Eiche Origin

- Quer strukturiert
- Glaslichte A

Türblatt	€ 349,-
Glas Chinchilla	€ 236,-
Zarge	€ 197,-
Element	€ 782,-



Smart CPL Asteiche quer strukturiert

Solido Smart CPL Asteiche

CPL-Dekor in furnierter Optik, mit 3-seitig gerundeten Kanten und Röhrenspaneinlage. Passende Zarge Smart CPL mit gerundeten Kanten an Verkleidung und Futter.



Smart CPL Asteiche

- Quer strukturiert

Türblatt	€ 260,-
Zarge	€ 197,-
Element	€ 457,-



Smart CPL Asteiche

- Quer strukturiert
- 2 Lisenen chromfärbig/matt

Türblatt	€ 341,-
Zarge	€ 197,-
Element	€ 538,-



Smart CPL Asteiche

- Quer strukturiert
- 4 Lisenen schwarz/matt

Türblatt	€ 418,-
Zarge	€ 197,-
Element	€ 615,-



Smart CPL Asteiche

- Quer strukturiert
- Glaslichte A

Türblatt	€ 349,-
Glas BlackShine	€ 190,-
Zarge	€ 197,-
Element	€ 736,-

Solido Smart CPL Pinie

CPL-Dekor Pinie, mit 3-seitig gerundeten Kanten und Röhrenspaneinlage.
Passende Zarge Smart CPL mit gerundeten Kanten an Verkleidung und Futter.



Smart CPL Pinie

- Quer strukturiert

Türblatt	€ 260,-
Zarge	€ 197,-
Element	€ 457,-



Smart CPL Pinie

- Quer strukturiert
- 2 Lisenen chromfärbig/matt

Türblatt	€ 341,-
Zarge	€ 197,-
Element	€ 538,-



Smart CPL Pinie

- Quer strukturiert
- 4 Lisenen schwarz/matt

Türblatt	€ 418,-
Zarge	€ 197,-
Element	€ 615,-



Smart CPL Pinie

- Quer strukturiert
- Glaslichte EN-S + Konfeta

Türblatt	€ 349,-
Glas Konfeta	€ 167,-
Zarge	€ 197,-
Element	€ 713,-

Solido Smart CPL Pinie Karamell

CPL-Dekor in furnierter Optik, mit 3-seitig gerundeten Kanten und Röhrenspaneinlage. Passende Zarge Smart CPL mit gerundeten Kanten an Verkleidung und Futter.



Smart CPL Pinie Karamell

- Quer strukturiert

Türblatt	€ 260,-
Zarge	€ 197,-
Element	€ 457,-



Smart CPL Pinie Karamell

- Quer strukturiert
- 2 Lisenen chromfärbig/matt

Türblatt	€ 341,-
Zarge	€ 197,-
Element	€ 538,-



Smart CPL Pinie Karamell

- Quer strukturiert
- 4 Lisenen chromfärbig/matt

Türblatt	€ 418,-
Zarge	€ 197,-
Element	€ 615,-



Smart CPL Pinie Karamell

- Quer strukturiert
- Glaslichte A

Türblatt	€ 349,-
Glas Delta	€ 257,-
Zarge	€ 197,-
Element	€ 803,-

Solido Smart CPL Pinie Arktis


CPL-Dekor in furnierter Optik, mit 3-seitig gerundeten Kanten und Röhrenspaneinlage.
Passende Zarge Smart CPL mit gerundeten Kanten an Verkleidung und Futter.



Smart CPL Pinie Arktis

- Quer strukturiert

Türblatt	€ 260,-
Zarge	€ 197,-
Element	€ 457,-



Smart CPL Pinie Arktis

- 2 Lisenen schwarz/matt

Türblatt	€ 341,-
Zarge	€ 197,-
Element	€ 538,-



Smart CPL Pinie Arktis

- Quer strukturiert
- 4 Lisenen chromfärbig/matt

Türblatt	€ 418,-
Zarge	€ 197,-
Element	€ 615,-



Smart CPL Pinie Arktis

- Quer strukturiert
- Glaslichte A

Türblatt	€ 349,-
Glas Diamant	€ 181,-
Zarge	€ 197,-
Element	€ 727,-

Solido Smart CPL Sandbirke

CPL-Dekor in furnierter Optik, mit 3-seitig gerundeten Kanten und Röhrenspaneinlage. Passende Zarge Smart CPL mit gerundeten Kanten an Verkleidung und Futter.



Smart CPL Sandbirke

Türblatt	€ 247,-
Zarge	€ 186,-
Element	€ 433,-



Smart CPL Sandbirke

- 2 Lisenen chromfärbig/matt


Türblatt	€ 326,-
Zarge	€ 186,-
Element	€ 512,-



Smart CPL Sandbirke

- 4 Lisenen chromfärbig/matt

Türblatt	€ 407,-
Zarge	€ 186,-
Element	€ 593,-



Smart CPL Sandbirke

- Glaslichte EN-B + Konfeta

Türblatt	€ 337,-
Glas Konfeta	€ 167,-
Zarge	€ 186,-
Element	€ 690,-

Solido Smart CPL Granitbirke

CPL-Dekor in furnierter Optik, mit 3-seitig gerundeten Kanten und Röhrenspaneinlage.
Passende Zarge Smart CPL mit gerundeten Kanten an Verkleidung und Futter.



Smart CPL Granitbirke quer

Türblatt	€ 247,-
Zarge	€ 186,-
Element	€ 433,-



Smart CPL Granitbirke quer

- 2 Lisenen chromfärbig/matt

Türblatt	€ 326,-
Zarge	€ 186,-
Element	€ 512,-



Smart CPL Granitbirke quer

- 4 Lisenen chromfärbig/matt

Türblatt	€ 407,-
Zarge	€ 186,-
Element	€ 593,-



Smart CPL Granitbirke quer

- Glaslichte A

Türblatt	€ 337,-
Glas Smaragd	€ 181,-
Zarge	€ 186,-
Element	€ 704,-

Solido Smart CPL Zimtbirke

CPL-Dekor in furnierter Optik, mit 3-seitig gerundeten Kanten und Röhrenspaneinlage. Passende Zarge Smart CPL mit gerundeten Kanten an Verkleidung und Futter.



Smart CPL Zimtbirke quer

Türblatt	€ 247,-
Zarge	€ 186,-
Element	€ 433,-



Smart CPL Zimtbirke quer

- 2 Lisenen chromfärbig/matt

Türblatt	€ 326,-
Zarge	€ 186,-
Element	€ 512,-



Smart CPL Zimtbirke quer

- 2 Lisenen schwarz/matt

Türblatt	€ 326,-
Zarge	€ 186,-
Element	€ 512,-



Smart CPL Zimtbirke quer

- Glaslichte A

Türblatt	€ 337,-
Glas Delta	€ 257,-
Zarge	€ 186,-
Element	€ 780,-

Solido Smart CPL Furnieroptik längs

CPL-Dekor in furnierter Optik, mit 3-seitig gerundeten Kanten und Röhrenspaneinlage. Passende Zarge Smart CPL mit gerundeten Kanten an Verkleidung und Futter.



Smart CPL Esche weiß

Türblatt	€ 187,-
Zarge	€ 186,-
Element	€ 373,-



Smart CPL Esche weiß

- Glaslichte EN-M + Satinato

Türblatt	€ 275,-
Glas Satinato	€ 124,-
Zarge	€ 186,-
Element	€ 585,-



Smart CPL Bergahorn

Türblatt	€ 187,-
Zarge	€ 186,-
Element	€ 373,-



Smart CPL Bergahorn

- Glaslichte EN-B + Satinato

Türblatt	€ 275,-
Glas Satinato	€ 124,-
Zarge	€ 186,-
Element	€ 585,-



Smart CPL Landbuche

Türblatt	€ 187,-
Zarge	€ 186,-
Element	€ 373,-



Smart CPL Landbuche

- Glaslichte EN-S + Satinato

Türblatt	€ 275,-
Glas Satinato	€ 124,-
Zarge	€ 186,-
Element	€ 585,-



Smart CPL Eiche hell

Türblatt	€ 187,-
Zarge	€ 186,-
Element	€ 373,-



Smart CPL Eiche hell

- Glaslichte A

Türblatt	€ 275,-
Glas Satinato	€ 173,-
Zarge	€ 186,-
Element	€ 634,-





DANA Euroba

Echtholz furnierte glatte Türen und Tür weiß pigmentlackiert.
 Massivholzrahmen aus Fichte, Röhrenspaneinlage, **Türblattstärke 42 mm**.
 Falz 14/24 mm mit leicht gerundeten Kanten. Mit Twinbänder.
 Passende Fertigholzzarge DANA F97 mit gerundeten Kanten an Verkleidung und Futter.



Twinbänder
 Das Designband als Standard bei allen gefälzten Türen.



DANA Brandsign
 Edles Qualitätssiegel auf Zarge und Tür.
Türblattstärke 42 mm.

Euroba Landeiche

	Naturlackiert	Geölt
Türblatt	€ 453,-	€ 515,-
Zarge	€ 398,-	€ 460,-
Element	€ 851,-	€ 975,-

DANA Euroba



Euroba Landeiche

	Naturlackiert	Geölt
Türblatt	€ 453,-	€ 515,-
Zarge	€ 398,-	€ 460,-
Element	€ 851,-	€ 975,-



Euroba Landeiche

- Glaslichte A

	Naturlackiert	Geölt
Türblatt	€ 575,-	€ 637,-
Glas Satinato	€ 173,-	€ 173,-
Zarge	€ 398,-	€ 460,-
Element	€ 1.146,-	€ 1.270,-



Euroba Buche

Türblatt	€ 333,-
Zarge	€ 377,-
Element	€ 710,-



Euroba Buche

- Glaslichte A

Türblatt	€ 455,-
Glas Satinato	€ 173,-
Zarge	€ 377,-
Element	€ 1.005,-



Euroba Ahorn

Türblatt	€ 399,-
Zarge	€ 398,-
Element	€ 797,-



Euroba Ahorn

- Glaslichte A

Türblatt	€ 521,-
Glas Satinato	€ 173,-
Zarge	€ 398,-
Element	€ 1.092,-



Euroba Weiß

Türblatt	€ 240,-
Zarge	€ 353,-
Element	€ 593,-




Euroba Weiß

- Glaslichte A

Türblatt	€ 362,-
Glas Satinato	€ 173,-
Zarge	€ 353,-
Element	€ 888,-







DANA Motiv, Meteor und Linus

Glatte Türen RAL 9016 pigmentlackiert.
 Massivholzrahmen aus Fichte, Röhrenspaneinlage, **Türblattstärke 42 mm.**
 Falz 14/24 mm mit leicht gerundeten Kanten. Mit Twinbänder.
 Passende Fertigholzzarge DANA F97 mit gerundeten Kanten an Verkleidung und Futter.



Twinbänder
 Das Designband als Standard bei allen gefälzten Türen.



DANA Brandsign
 Edles Qualitätssiegel auf Zarge und Tür.
Türblattstärke 42 mm.

Motiv 340

Türblatt	€ 421,-
Zarge	€ 353,-
Element	€ 774,-

DANA Motiv, Meteor & Linus



Motiv 340

Türblatt	€ 421,-
Zarge	€ 353,-
Element	€ 774,-



Motiv 340

- Glaslichte I

Türblatt	€ 543,-
Glas Satinato	€ 124,-
Zarge	€ 353,-
Element	€ 1.020,-



Motiv 325

Türblatt	€ 421,-
Zarge	€ 353,-
Element	€ 774,-



Motiv 325

- Glaslichte I

Türblatt	€ 543,-
Glas Satinato	€ 124,-
Zarge	€ 353,-
Element	€ 1.020,-



Meteor-Q Landeiche

- Echtholz furnier

Türblatt	€ 711,-
Zarge	€ 353,-
Element	€ 1.064,-



Meteor-S Landeiche

- Echtholz furnier

Türblatt	€ 711,-
Zarge	€ 353,-
Element	€ 1.064,-



Linus 4

- Lisenen in Eichenoptik

Türblatt	€ 466,-
Zarge	€ 353,-
Element	€ 819,-



Linus 4

- Lisenen in Eichenoptik
- Glaslichte I

Türblatt	€ 588,-
Glas Satinato	€ 124,-
Zarge	€ 353,-
Element	€ 1.065,-



DANA Monolog

Glatte Türen Landeiche
Massivholzrahmen aus Fichte, Röhrenspaneinlage,
Türblattstärke 42 mm.

Falz 14/24 mm mit leicht gerundeten Kanten. Mit Twinbänder.
Passende Fertigholz zarge DANA F97 mit gerundeten
Kanten an Verkleidung und Futter.

Ausführung stumpf mit verdecktliegenden Bändern auf Anfrage



DANA Monolog



Monolog Landeiche

	Naturlackiert	Geölt
Türblatt	€ 542,-	€ 604,-
Zarge	€ 398,-	€ 460,-
Element	€ 940,-	€ 1.064,-



Monolog Landeiche

- Glaslichte A

	Naturlackiert	Geölt
Türblatt	€ 663,-	€ 725,-
Glas Satinato	€ 173,-	€ 173,-
Zarge	€ 398,-	€ 460,-
Element	€ 1.234,-	€ 1.358,-



Monolog Landeiche

- Glaslichte I

	Naturlackiert	Geölt
Türblatt	€ 663,-	€ 725,-
Glas Satinato	€ 124,-	€ 124,-
Zarge	€ 398,-	€ 415,-
Element	€ 1.185,-	€ 1.309,-

Hinweis: Zwischen naturlackierten und geölten Oberflächen besteht ein Farbunterschied.





Silent +

Für noch mehr Ruhe und Komfort.
Das DANA SILENT+ Paket eignet sich für alle Wohnbereiche mit höherer Lärmbelastung – im Kinderzimmer für schlafende Babys bis hin zu jenem Raum, in dem die rumpelnde Waschmaschine steht.

- **Lärmschutz** bis zu 35 dB
- Bringt Ruhe und Komfort ins Wohnen
- Mit **Schalleinlage und Absenktdichtung**
- Mit Spezialdichtung in der Zarge
- **Verbesserte Formstabilität** durch verstärkten Türrahmen
- Beinahe jede DANA Tür ist **ohne großen Aufwand** mit dem SILENT+ Paket ausrüstbar
- Auch mit dem PROTECT+ Paket kombinierbar



Protect +

Für noch mehr Beständigkeit.
Das DANA PROTECT+ Paket ist ideal für Räume, in denen sich die Luftfeuchtigkeit kurzzeitig erhöhen kann – sei es das Badezimmer, der Hauswirtschafts- oder Technikraum.

- Speziallösung für **kurzzeitig erhöhte Luftfeuchtigkeit**
- **Verbesserte Formstabilität** durch verstärkten Türrahmen
- **Ablackierte Unterkante des Türblattes** – deutlich widerstandsfähiger gegen Feuchtigkeitsaufnahme
- Beinahe jede DANA Tür ist **ohne großen Aufwand** mit dem PROTECT+ Paket ausrüstbar
- Auch mit dem SILENT+ Paket kombinierbar



Starkkante

Hochwertige Türkanten-Ausführung. Dort, wo die Tür am stärksten beansprucht wird, ist für Furniertüren von DANA eine Starkkante aus 2 mm Massivholz (in allen gängigen Holzarten) erhältlich.

Damit bleibt die Tür auch im härtesten täglichen Einsatz dauerhaft schön. Noch **stabiler und widerstandsfähiger**, wenn Gegenstände dagegen prallen (z.B. Staubsauger, Kinderspielzeug etc.)

Die **Starkkante** fängt die aufprallenden Kräfte ab und macht die Tür widerstandsfähiger.

Massive 2 mm Stärke anstatt der üblichen 0,6 mm
Auf Wunsch bei ausgewählten furnierten Türen erhältlich (nicht bei deckend lackierten Türen)

Silent +, Protect+ und Starkkante sind auf Anfrage gegen Aufpreis lieferbar.

Anders und
doch gleich.

DANA



Standard-Vollbautür
gefälzt



Standard-Vollbautür
Piano-Ausführung mit
verdeckt liegenden Bändern



Raumhohe-Vollbautür
Piano-Ausführung mit
verdeckt liegenden Bändern




Raumhohe-Lösung
mit Vollbautüre gefälzt und
Oberlichte



Swing



Pendeltür



Schiebetür Inside
Türblatt in der Wand laufend



Tür mit Rahmenstock
in der Laibung montiert

Entdecken Sie sich selbst in Ihrer DANA Tür.

In jeder Ausführung, die Ihnen gefällt und
die zu Ihren Räumen passt.
Hier am Beispiel des Modells **MOTIV 340**.



Friesglastür
 Modul-Ausführung mit verdeckt liegenden Bändern und Glaseinsatz MOTIV



Standard-Vollbautür
 gefälzt mit Glasausschnitt IFU und Glas MOTIV 340



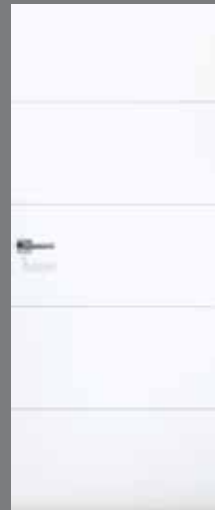
Ganzglastür MOTIV 340



Windfang mit Rahmenstock
 Modul-Ausführung mit verdeckt liegenden Bändern und Oberlichte sowie Seitenteilen



Sonderlösungen
 (wie zum Beispiel bei Dachschrägen) gefälzt



Wandbündige Tür Kontext
 mit unsichtbarer Zarge



Vollbautür in Reverso-Ausführung
 nach innen öffnend, Modul-Ausführung mit verdeckt liegenden Bändern



Zweiflügelige Tür
 Modul-Ausführung mit verdeckt liegenden Bändern und Glasausschnitten IFU und Glas MOTIV 340



Eleganz in Weiß

Modern und stilvoll in jedem Ambiente.



Weiß RAL 9016 CPL

Weiß RAL 9016 CPL

- 2 Lisenen Aludekor

	Klimaklasse B	
Türblatt	€ 286,-	€ 432,-
Zarge	€ 193,-	€ 193,-
Element	€ 479,-	€ 625,-



Weiß RAL 9016 CPL

- 2 Lisenen schwarz/matt

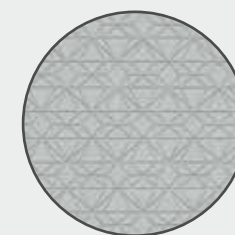
	Klimaklasse B	
Türblatt	€ 297,-	€ 443,-
Zarge	€ 193,-	€ 193,-
Element	€ 490,-	€ 636,-



Weiß RAL 9016 CPL

- Glaslichte: EN-S + Diamant

Türblatt	€ 247,-
Zarge	€ 193,-
Glas Diamant	€ 135,-
Element	€ 575,-



Diamant





Wei RAL 9016 CPL

- Glaslichte: EN-B + Satinato

Trblatt	€ 247,-
Zarge	€ 193,-
Glas Satinato	€ 124,-
Element	€ 564,-

Wei RAL 9016 CPL

- Glaslichte: A + Diamant

Trblatt	€ 247,-
Zarge	€ 193,-
Glas Diamant	€ 181,-
Element	€ 621,-

Wei RAL 9016 CPL

- Plus Stumpf


Trblatt	€ 454,-
Zarge	€ 425,-
Element	€ 879,-

Wei RAL 9016 CPL

Klimaklasse B

Trblatt	€ 169,-	€ 283,-
Zarge	€ 193,-	€ 193,-
Element	€ 362,-	€ 476,-





Verglasungsvariante EN-M
Glas Diamant

Glasausschnitt EN

Innentüren mit Glasausschnitt EN in 3 verschiedenen Positionierungen.

- Mittig: EN-M
- Bandseitig: EN-B
- Schlosseitig: EN-S

Zur Auswahl stehen viele Glasdekore plus der passenden Glasleiste.



Verglasungsvariante EN-S
Glas Smaragd



Verglasungsvariante EN-B
Glas Brillant



Türhöhen

Ihr absoluter Blickfang im Wohnraum - Überhohe & Raumhohe Zimmertüren

- Für eine perfekte Wirkung im Raum empfehlen wir überhohe Türen ab einem Türblattaußenmaß von 850 mm.
- Türhöhen über 2030 mm sind nur in der Ausführung CPL Plus (Klimaklasse B) erhältlich.
- Aufschläge zur Preisberechnung ab Seite 140.

Preisbeispiel: Überhöhe Element ab EUR 617,00



Raumhöhe

Türblattaußenmaß Höhe 2420 mm
Element ab EUR 831,00

Überhöhe

Türblattaußenmaß Höhe 2230 mm
Element ab EUR 617,00

Standardhöhe

Türblattaußenmaß Höhe 2030 mm
Element ab EUR 362,00



CPL Element (Türblatt & Zarge) Weiß RAL 9016



Klassik

Wohnraum Akzente -
schlicht & doch raffiniert.

Grau Premium CPL



Konfeta

Grau Premium CPL

Klimaklasse B

Türblatt	€ 169,-	€ 283,-
Zarge	€ 193,-	€ 193,-
Element	€ 362,-	€ 476,-

Grau Premium CPL

- Glaslichte: EN-M + Konfeta

Türblatt	€ 247,-
Zarge	€ 193,-
Glas Konfeta	€ 167,-
Element	€ 607,-

Grau Premium CPL

- Glaslichte: A + Konfeta

Türblatt	€ 247,-
Zarge	€ 193,-
Glas Konfeta	€ 231,-
Element	€ 671,-

Buche Exklusive CPL

Buche Exklusive CPL

Klimaklasse B

Türblatt	€ 169,-	€ 283,-
Zarge	€ 193,-	€ 193,-
Element	€ 362,-	€ 476,-



Buche Exklusive CPL

- Glaslichte: EN-S + Delta


Türblatt	€ 247,-
Zarge	€ 193,-
Glas Delta	€ 191,-
Element	€ 631,-



Buche Exklusive CPL

- Glaslichte: A + Delta

Türblatt	€ 247,-
Zarge	€ 193,-
Glas Delta	€ 257,-
Element	€ 697,-



Delta

Eiche Premium CPL



Eiche Premium CPL

	Klimaklasse B	
Türblatt	€ 169,-	€ 283,-
Zarge	€ 193,-	€ 193,-
Element	€ 362,-	€ 476,-



Eiche Premium CPL

- Glaslichte: EN-B + Chinchilla

Türblatt	€ 247,-
Zarge	€ 193,-
Glas Chinchilla	€ 167,-
Element	€ 607,-



Eiche Premium CPL

- Glaslichte: A + Chinchilla

Türblatt	€ 247,-
Zarge	€ 193,-
Glas Chinchilla	€ 236,-
Element	€ 676,-



Chinchilla

Natura

Tradition trifft auf Moderne -
Natürlichkeit neu aufgelegt.





Eiche Natura

Eiche Natura CPL



Konfeta

Eiche Natura CPL

- Längsdekor

		KK B
Türblatt	€ 198,-	€ 333,-
Zarge	€ 198,-	€ 198,-
Element	€ 396,-	€ 531,-

Eiche Natura CPL

- Längsdekor
- Glaslichte: A + Satinato

Türblatt	€ 297,-
Zarge	€ 198,-
Glas Satinato	€ 173,-
Element	€ 668,-

Eiche Natura CPL

- Längsdekor
- Glaslichte: EN-S + Satinato

Türblatt	€ 297,-
Zarge	€ 198,-
Glas Satinato	€ 124,-
Element	€ 619,-

Eiche Natura CPL

- Längsdekor
- PLUS Stumpf

	Klimaklasse B
Türblatt	€ 503,-
Zarge	€ 432,-
Element	€ 935,-



Eiche Natura CPL

- Querdekor

		KK B
Türblatt	€ 198,-	€ 333,-
Zarge	€ 198,-	€ 198,-
Element	€ 396,-	€ 531,-



Eiche Natura CPL

- Querdekor
- Glaslichte: EN-B + Konfeta

Türblatt	€ 297,-
Zarge	€ 198,-
Glas Konfeta	€ 167,-
Element	€ 662,-



Eiche Natura CPL

- Querdekor
- Glaslichte: A + Konfeta

Türblatt	€ 297,-
Zarge	€ 198,-
Glas Konfeta	€ 231,-
Element	€ 726,-



Eiche Natura CPL

- Querdekor
- PLUS Stumpf

		Klimaklasse B
Türblatt	€ 503,-	
Zarge	€ 432,-	
Element	€ 935,-	

Eiche Natura CPL

- Querdekor
- 2 Lisenen Aludekor

		Klimaklasse B
Türblatt	€ 297,-	€ 432,-
Zarge	€ 198,-	€ 198,-
Element	€ 495,-	€ 630,-



Buche Natura CPL

Buche Natura CPL

- Längsdekor

	Klimaklasse B	
Türblatt	€ 198,-	€ 333,-
Zarge	€ 198,-	€ 198,-
Element	€ 396,-	€ 531,-



Buche Natura CPL

- Längsdekor
- Glaslichte: EN-M + BlackShine

Türblatt	€ 297,-
Zarge	€ 198,-
Glas BlackShine	€ 142,-
Element	€ 637,-



Buche Natura CPL

- Längsdekor
- Glaslichte: A + Satinato

Türblatt	€ 297,-
Zarge	€ 198,-
Glas Satinato	€ 173,-
Element	€ 668,-

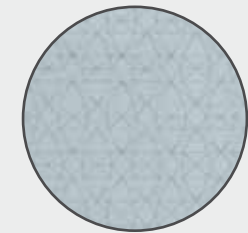


Buche Natura CPL

- Längsdekor
- PLUS Stumpf

	Klimaklasse B
Türblatt	€ 503,-
Zarge	€ 432,-
Element	€ 935,-

Ahorn Natura CPL



Diamant

Ahorn Natura CPL

- Längsdekor

		KK B
Türblatt	€ 198,-	€ 333,-
Zarge	€ 198,-	€ 198,-
Element	€ 396,-	€ 531,-

Ahorn Natura CPL

- Längsdekor
- Glaslichte: A + Diamant

Türblatt	€ 297,-
Zarge	€ 198,-
Glas Diamant	€ 181,-
Element	€ 676,-

Ahorn Natura CPL

- Längsdekor
- Glaslichte: EN-B + Diamant

Türblatt	€ 297,-
Zarge	€ 198,-
Glas Diamant	€ 135,-
Element	€ 630,-

Ahorn Natura CPL

- Längsdekor
- PLUS Stumpf

	Klimaklasse B
Türblatt	€ 503,-
Zarge	€ 432,-
Element	€ 935,-



Authentic

Fühlt sich wie Echtholz an -
Verbindet Optik mit Haptik.



Authentic Risseiche CPL



Authentic Risseiche CPL

- Längsdekor

		KK B
Türblatt	€ 198,-	€ 333,-
Zarge	€ 198,-	€ 198,-
Element	€ 396,-	€ 531,-



Authentic Risseiche CPL

- Längsdekor
- Glaslichte: EN-S + Satinato


Türblatt	€ 297,-
Zarge	€ 197,-
Glas Satinato	€ 124,-
Element	€ 619,-



Authentic Risseiche CPL

- Längsdekor
- Glaslichte: A + Satinato

Türblatt	€ 297,-
Zarge	€ 198,-
Glas Satinato	€ 173,-
Element	€ 668,-



Authentic Risseiche CPL

- Längsdekor
- PLUS Stumpf

	Klimaklasse B
Türblatt	€ 503,-
Zarge	€ 432,-
Element	€ 935,-



Konfeta



Authentic Risseiche CPL

- Querdekor

		KK B
Türblatt	€ 198,-	€ 333,-
Zarge	€ 198,-	€ 198,-
Element	€ 396,-	€ 531,-



Authentic Risseiche CPL

- Querdekor
- Glaslichte: A + Konfeta

Türblatt	€ 297,-
Zarge	€ 198,-
Glas Konfeta	€ 231,-
Element	€ 726,-



Authentic Risseiche CPL

- Querdekor
- Glaslichte: EN-B + Satinato

Türblatt	€ 297,-
Zarge	€ 198,-
Glas Satinato	€ 124,-
Element	€ 619,-



Authentic Risseiche CPL

- Querdekor
- PLUS Stumpf

		Klimaklasse B
Türblatt	€ 503,-	
Zarge	€ 432,-	
Element	€ 935,-	

Authentic Risseiche CPL

- Querdekor
- 2 Lisenen Aludekor

		Klimaklasse B
Türblatt	€ 297,-	€ 432,-
Zarge	€ 198,-	€ 198,-
Element	€ 495,-	€ 630,-



Authentic Achat CPL



Delta

Authentic Achat CPL

- Längsdekor

		KK B
Türblatt	€ 198,-	€ 333,-
Zarge	€ 198,-	€ 198,-
Element	€ 396,-	€ 531,-

Authentic Achat CPL

- Längsdekor
- Glaslichte: A + Delta

Türblatt	€ 297,-
Zarge	€ 198,-
Glas Delta	€ 257,-
Element	€ 752,-

Authentic Achat CPL

- Längsdekor
- Glaslichte: EN-M + Delta

Türblatt	€ 297,-
Zarge	€ 198,-
Glas Delta	€ 191,-
Element	€ 686,-

Authentic Achat CPL

- Längsdekor
- PLUS Stumpf

	Klimaklasse B
Türblatt	€ 503,-
Zarge	€ 432,-
Element	€ 935,-



Authentic Achat CPL

- Querdekor

		KK B
Türblatt	€ 198,-	€ 333,-
Zarge	€ 198,-	€ 198,-
Element	€ 396,-	€ 531,-

Authentic Achat CPL

- Querdekor
- Glaslichte: EN_M + BlackShine

Türblatt	€ 297,-
Zarge	€ 198,-
Glas BlackShine	€ 142,-
Element	€ 637,-

Authentic Achat CPL

- Querdekor
- Glaslichte: A + Satinato

Türblatt	€ 297,-
Zarge	€ 198,-
Glas Satinato	€ 173,-
Element	€ 668,-

Authentic Achat CPL


- Querdekor
- PLUS Stumpf

		Klimaklasse B
Türblatt	€ 503,-	
Zarge	€ 432,-	
Element	€ 935,-	

Authentic Achat CPL

- Querdekor
- 2 Lisenen schwarz/matt

		Klimaklasse B
Türblatt	€ 297,-	€ 432,-
Zarge	€ 198,-	€ 198,-
Element	€ 495,-	€ 630,-



Authentic Eiche CPL



Chinchilla

Authentic Eiche CPL

- Längsdekor

		KK B
Türblatt	€ 198,-	€ 333,-
Zarge	€ 198,-	€ 198,-
Element	€ 396,-	€ 531,-

Authentic Eiche CPL

- Längsdekor
- Glaslichte: EN-S + Satinato

Türblatt	€ 297,-
Zarge	€ 198,-
Glas Satinato	€ 124,-
Element	€ 619,-

Authentic Eiche CPL

- Längsdekor
- Glaslichte: A + Chinchilla

Türblatt	€ 297,-
Zarge	€ 198,-
Glas Chinchilla	€ 236,-
Element	€ 732,-

Authentic Eiche CPL

- Längsdekor
- PLUS Stumpf

	Klimaklasse B
Türblatt	€ 503,-
Zarge	€ 432,-
Element	€ 935,-



Authentic Eiche CPL

- Querdekor

		KK B
Türblatt	€ 198,-	€ 333,-
Zarge	€ 198,-	€ 198,-
Element	€ 396,-	€ 531,-



Authentic Eiche CPL

- Querdekor
- Glaslichte: A + BlackShine

Türblatt	€ 297,-
Zarge	€ 198,-
Glas BlackShine	€ 190,-
Element	€ 685,-



Authentic Eiche CPL

- Querdekor
- Glaslichte: EN-M + Satinato

Türblatt	€ 297,-
Zarge	€ 198,-
Glas Satinato	€ 124,-
Element	€ 619,-



Authentic Eiche CPL

- Querdekor
- PLUS Stumpf

		Klimaklasse B
Türblatt		€ 503,-
Zarge		€ 432,-
Element		€ 935,-

Authentic Eiche CPL

- Querdekor
- 2 Lisenen Aludekor

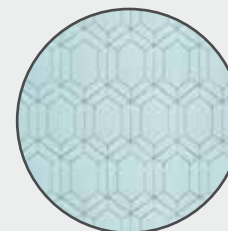
		Klimaklasse B
Türblatt	€ 297,-	€ 432,-
Zarge	€ 198,-	€ 198,-
Element	€ 495,-	€ 630,-



Authentic Akazie CPL



Konfeta



Smaragd

Authentic Akazie CPL

- Längsdekor

		KK B
Türblatt	€ 198,-	€ 333,-
Zarge	€ 198,-	€ 198,-
Element	€ 396,-	€ 531,-

Authentic Akazie CPL

- Längsdekor
- Glaslichte: A + Konfeta

Türblatt	€ 297,-
Zarge	€ 198,-
Glas Konfeta	€ 231,-
Element	€ 726,-

Authentic Akazie CPL

- Längsdekor
- Glaslichte: EN-M + Konfeta

Türblatt	€ 297,-
Zarge	€ 198,-
Glas Konfeta	€ 167,-
Element	€ 662,-

Authentic Akazie CPL

- Längsdekor
- PLUS Stumpf

	Klimaklasse B
Türblatt	€ 503,-
Zarge	€ 432,-
Element	€ 935,-



Authentic Akazie CPL

- Querdekor
- 2 Lisenen Aludekor

	Klimaklasse B	
Türblatt	€ 297,-	€ 432,-
Zarge	€ 198,-	€ 198,-
Element	€ 495,-	€ 630,-

Authentic Akazie CPL

- Querdekor

	KK B	
Türblatt	€ 198,-	€ 333,-
Zarge	€ 198,-	€ 198,-
Element	€ 396,-	€ 531,-

Authentic Akazie CPL

- Querdekor
- Glaslichte: EN-M + Smaragd

Türblatt	€ 297,-
Zarge	€ 198,-
Glas Smaragd	€ 135,-
Element	€ 630,-

Authentic Akazie CPL

- Querdekor
- Glaslichte: A + Smaragd

Türblatt	€ 297,-
Zarge	€ 198,-
Glas Smaragd	€ 181,-
Element	€ 676,-

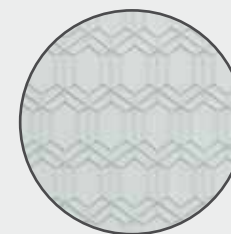
Authentic Akazie CPL

- Querdekor
- PLUS Stumpf

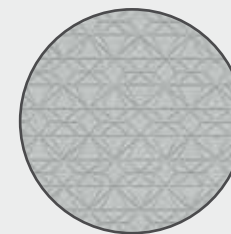
	Klimaklasse B	
Türblatt	€ 503,-	
Zarge	€ 432,-	
Element	€ 935,-	



Authentic Bianco CPL



Smaragd



Diamant

Authentic Bianco CPL

- Längsdekor

		KK B
Türblatt	€ 198,-	€ 333,-
Zarge	€ 198,-	€ 198,-
Element	€ 396,-	€ 531,-

Authentic Bianco CPL

- Längsdekor
- Glaslichte: EN-S + Smaragd

Türblatt	€ 297,-
Zarge	€ 198,-
Glas Smaragd	€ 135,-
Element	€ 630,-

Authentic Bianco CPL

- Längsdekor
- Glaslichte: A + Smaragd

Türblatt	€ 297,-
Zarge	€ 198,-
Glas Smaragd	€ 181,-
Element	€ 676,-

Authentic Bianco CPL

- Längsdekor
- PLUS Stumpf

	Klimaklasse B
Türblatt	€ 503,-
Zarge	€ 432,-
Element	€ 935,-



Authentic Bianco CPL

- Querdekor

		KK B
Türblatt	€ 198,-	€ 333,-
Zarge	€ 198,-	€ 198,-
Element	€ 396,-	€ 531,-



Authentic Bianco CPL

- Querdekor
- Glaslichte: A + Diamant

Türblatt	€ 297,-
Zarge	€ 198,-
Glas Diamant	€ 181,-
Element	€ 676,-



Authentic Bianco CPL

- Querdekor
- Glaslichte: EN-M + Diamant

Türblatt	€ 297,-
Zarge	€ 198,-
Glas Diamant	€ 135,-
Element	€ 630,-



Authentic Bianco CPL


- Querdekor
- PLUS Stumpf

		Klimaklasse B
Türblatt	€ 503,-	
Zarge	€ 432,-	
Element	€ 935,-	

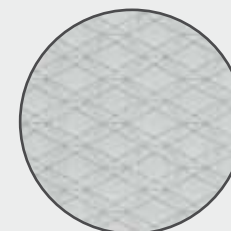
Authentic Bianco CPL

- Querdekor
- 2 Lisenen schwarz/matt

		Klimaklasse B
Türblatt	€ 297,-	€ 432,-
Zarge	€ 198,-	€ 198,-
Element	€ 495,-	€ 630,-



Authentic Grigio CPL



Brillant

Authentic Grigio CPL

- Längsdekor

		KK B
Türblatt	€ 198,-	€ 333,-
Zarge	€ 198,-	€ 198,-
Element	€ 396,-	€ 531,-

Authentic Grigio CPL

- Längsdekor
- Glaslichte: A + Brilliant

Türblatt	€ 297,-
Zarge	€ 198,-
Glas Brillant	€ 181,-
Element	€ 676,-

Authentic Grigio CPL

- Längsdekor
- Glaslichte: EN-S + Brilliant

Türblatt	€ 297,-
Zarge	€ 198,-
Glas Brillant	€ 135,-
Element	€ 630,-

Authentic Grigio CPL

- Längsdekor
- PLUS Stumpf

	Klimaklasse B
Türblatt	€ 503,-
Zarge	€ 432,-
Element	€ 935,-



Authentic Grigio CPL

- Querdekor

		KK B
Türblatt	€ 198,-	€ 333,-
Zarge	€ 198,-	€ 198,-
Element	€ 396,-	€ 531,-

Authentic Grigio CPL

- Querdekor
- Glaslichte: EN-S + Chinchilla

Türblatt	€ 297,-
Zarge	€ 198,-
Glas Chinchilla	€ 167,-
Element	€ 662,-

Authentic Grigio CPL

- Querdekor
- Glaslichte: A + Satinato

Türblatt	€ 297,-
Zarge	€ 198,-
Glas Satinato	€ 173,-
Element	€ 668,-

Authentic Grigio CPL


- Querdekor
- PLUS Stumpf

		Klimaklasse B
Türblatt	€ 503,-	
Zarge	€ 432,-	
Element	€ 935,-	

Authentic Grigio CPL

- Querdekor
- 2 Lisenen schwarz/matt

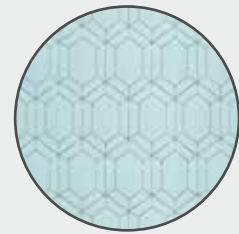
		Klimaklasse B
Türblatt	€ 297,-	€ 432,-
Zarge	€ 198,-	€ 198,-
Element	€ 495,-	€ 630,-



Authentic Perl CPL



Delta



Smaragd

Authentic Perl CPL

- Längsdekor

		KK B
Türblatt	€ 198,-	€ 333,-
Zarge	€ 198,-	€ 198,-
Element	€ 396,-	€ 531,-

Authentic Perl CPL

- Längsdekor
- Glaslichte: EN-M + Delta

Türblatt	€ 297,-
Zarge	€ 198,-
Glas Delta	€ 191,-
Element	€ 686,-

Authentic Perl CPL



- Längsdekor
- Glaslichte: A + Delta

Türblatt	€ 297,-
Zarge	€ 198,-
Glas Delta	€ 257,-
Element	€ 752,-

Authentic Perl CPL

- Längsdekor
- PLUS Stumpf

	Klimaklasse B
Türblatt	€ 503,-
Zarge	€ 432,-
Element	€ 935,-



Authentic Perl CPL

- Querdekor

		KK B
Türblatt	€ 198,-	€ 333,-
Zarge	€ 198,-	€ 198,-
Element	€ 396,-	€ 531,-

Authentic Perl CPL

- Querdekor
- Glaslichte: A + Smaragd

Türblatt	€ 297,-
Zarge	€ 198,-
Glas Smaragd	€ 181,-
Element	€ 676,-

Authentic Perl CPL

- Querdekor
- Glaslichte: EN-S + Smaragd

Türblatt	€ 297,-
Zarge	€ 198,-
Glas Smaragd	€ 135,-
Element	€ 630,-

Authentic Perl CPL

- Querdekor
- PLUS Stumpf

		Klimaklasse B
Türblatt	€ 503,-	
Zarge	€ 432,-	
Element	€ 935,-	



Authentic Perl CPL

- Querdekor
- 2 Lisenen Aludekor

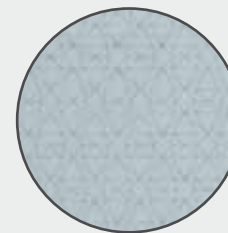
		Klimaklasse B
Türblatt	€ 297,-	€ 432,-
Zarge	€ 198,-	€ 198,-
Element	€ 495,-	€ 630,-



Authentic Sand CPL



Brillant



Diamant

Authentic Sand CPL

- Längsdekor

		KK B
Türblatt	€ 198,-	€ 333,-
Zarge	€ 198,-	€ 198,-
Element	€ 396,-	€ 531,-

Authentic Sand CPL

- Längsdekor
- Glaslichte: A + Brillant

Türblatt	€ 297,-
Zarge	€ 198,-
Glas Brillant	€ 181,-
Element	€ 676,-

Authentic Sand CPL

- Längsdekor
- Glaslichte: EN-M + Brillant

Türblatt	€ 297,-
Zarge	€ 198,-
Glas Brillant	€ 135,-
Element	€ 630,-

Authentic Sand CPL

- Längsdekor
- PLUS Stumpf

	Klimaklasse B
Türblatt	€ 503,-
Zarge	€ 432,-
Element	€ 935,-



Authentic Sand CPL

- Querdekor

		KK B
Türblatt	€ 198,-	€ 333,-
Zarge	€ 198,-	€ 198,-
Element	€ 396,-	€ 531,-



Authentic Sand CPL

- Querdekor
- Glaslichte: EN-S + Diamant

Türblatt	€ 297,-
Zarge	€ 198,-
Glas Diamant	€ 135,-
Element	€ 630,-



Authentic Sand CPL

- Querdekor
- Glaslichte: A + Diamant

Türblatt	€ 297,-
Zarge	€ 198,-
Glas Diamant	€ 181,-
Element	€ 676,-



Authentic Sand CPL


- Querdekor
- PLUS Stumpf

		Klimaklasse B
Türblatt	€ 503,-	
Zarge	€ 432,-	
Element	€ 935,-	

Authentic Sand CPL

- Querdekor
- 2 Lisenen schwarz/matt

		Klimaklasse B
Türblatt	€ 297,-	€ 432,-
Zarge	€ 198,-	€ 198,-
Element	€ 495,-	€ 630,-



Holzschiebetüren




Oberfläche CPL, Türblattstärke ca. 40 mm, mit Schiebetürbeschlag Helm GT-L 50 Inlay, silber eloxiert. Beidseitige Dämpfung, inkl. Abstandsprofil, Blende silber eloxiert mit Dekor-Inlay, Endkappen und Bodenführung
Inkl. Nutfräsung, Muschelgriff chrom satiniert, beidseitig montiert.

Türblatt: 720 / 820 / 920 / 1020 mm (inkl. Laufschiene 2000 mm)

HELM GT-L53 Inlay Schiebetürbeschlag - Kombinierbar mit den nachstehenden 5 CPL Dekoren:


Klassik



Weiß


RAL 9016

Natura




Eiche


Authentic



Achat



Bianco



Risseiche



Schiebetür-Set

Serie
Set-Preis

Eiche Natura + Inlay (alle Dekore)
€ 901,-

Holzschiebetüren mit Röhrenspaneinlage



Oberfläche CPL, Türblattstärke ca. 40 mm, mit Schiebetürbeschlag Helm 53 silber eloxiert, Beidseitige Dämpfung, inkl. Abstandsprofil, Blende silber eloxiert, Endkappen und Bodenführung
Inkl. Nutfräsung, Muschelgriff chrom satiniert, beidseitig montiert.

Türblatt: 720 und 820 mm (inkl. Laufschiene 1700 mm)

Türblatt: 920 und 1020 mm (inkl. Laufschiene 2100 mm)


Natura

€ 555,-


Klassik € 524,-




Eiche



Buche




Ahorn




Weiß RAL 9016

Authentic


€ 555,-




Achat




Akazie




Bianco



Eiche




Grigio



Perl



Risseiche



Sand



Schiebetür-Set

Serie
Set-Preis

Lisenen (alle Türblatt Dekore)
ab € 634,-

Ganzglasschiebetüren-Inlay

Klarglas, Satinato, Sensita 15 & BlackShine

Schiebetür-Sets ESG

Ganzglas-Schiebetürsets inkl. Laufschiene für Wandmontage in Alu silber eloxiert.
Beidseitige Dämpfung. Mit Muschelgriff Glasbohrung ø 50 mm.




BlackShine


Set-Preis € 658,-
Türblattbreite (mm) 820 / 920 x 2100



HELM GT-L50 Inlay Schiebetürbeschlag - Kombinierbar mit den nachstehenden 5 CPL Dekoren:




Weiß RAL 9016




Eiche



Achat



Bianco




Risseiche




Klarglas

Set-Preis € 469,-
Türblattbreite (mm) 820 / 920 x 2100



Satinato

Set-Preis € 538,-
Türblattbreite (mm) 820 / 920 x 2100



Sensita 15

Set-Preis € 666,-
Türblattbreite (mm) 820 / 920 x 2100

Ganzglasschiebetüren-Inlay

Klarglas, Satinato, Sensita 15 & BlackShine


Schiebetür-Sets ESG

Ganzglas-Schiebetürsets inkl. Laufschiene für Wandmontage in Alu silber eloxiert. Beidseitige Dämpfung. Mit Stoßgriff ø 20 mm & Länge 350 mm.




BlackShine
Set-Preis € 731,-
Türblattbreite (mm) 820 / 920 x 2100

HELM GT-L50 Inlay Schiebetürbeschlag - Kombinierbar mit den nachstehenden 5 CPL Dekoren:




Weiß RAL 9016




Eiche



Achat



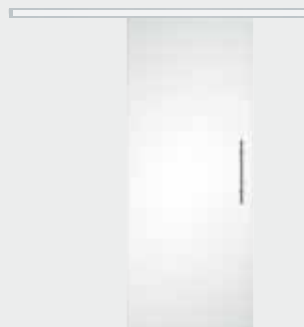
Bianco




Risseiche



Klarglas
Set-Preis € 597,-
Türblattbreite (mm) 820 / 920 x 2100



Satinato
Set-Preis € 669,-
Türblattbreite (mm) 820 / 920 x 2100



Sensita 15
Set-Preis € 862,-
Türblattbreite (mm) 820 / 920 x 2100

Ganzglastüren

Unaufdringliche Eleganz -
bei zeitgemäßem Design



Ganzglastüren

Willkommen in der Welt aus Glas

GLASTÜREN MIT KERAMISCHEM DIGITAL- ODER SIEBDRUCK

Türen müssen als Gebrauchsgegenstand über viele Jahre hinweg einiges aushalten – dies gilt natürlich auch für Glastüren mit Motiv. Deshalb sind alle Dekore, Motive und sogenannte Milchglasoptik im langlebigen und robusten keramischen Druckverfahren.

Die keramischen Farben werden je nach Motiv bis zu fünffarbig in die Glastüren und Glaselemente eingebrannt. Die Kolorierungen sind damit sehr widerstandsfähig gegen Sonneneinstrahlung, Feuchtigkeit und Heizungswärme. Ob keramischer Digital- und Siebdruck geeignet ist, hängt von Serien- oder Einzelaufgabe, der Farbanzahl und Motiven ab.

Um die Ausdrucksstärke von Motiven noch weiter zu verstärken, wählen Sie je nach Türmodell zwischen Klarglas und Weißglas. Bei Klarglas behält das Glas seinen charakteristischen Grünstich im Glas. Bei Weißglas ist dies deutlich erkennbar reduziert.

Solido Glastüren sind auch besonders pflegeleicht: Dank beidseitiger glatter, geschlossener Oberfläche lassen sich auch gröbere Flecken mühelos entfernen.

Individuelle Produkte. Ein weiteres Plus: Sonderwünsche und individuelle Anfertigungen werden schnell, flexibel und exakt für Sie realisiert. Anspruchsvolle Architektur bezieht ihre besondere Ästhetik aus der perfekten Abstimmung von Material und Form im Zusammenspiel von Design und Farbe. Holen Sie sich Ihre ganz persönlichen Inspirationen und überzeugen Sie sich von Präzision und Sorgfalt. Unaufdringliche Eleganz bis zeitgemäßes Design – unter diesem Spannungsbogen finden Sie Türen, Ganzglasanlagen, Ganzglasschiebetüren und vieles mehr für den Innenbereich.

Maximale Glastafelgröße: 2700 x1250 mm

Klarglas/Weißglas

Was unterscheidet es?

Klarglas besitzt den typischen Grünschimmer, der sich intensiver zeigt, je dicker die Glasstärke ist. Bei Weißglas wird dieser Grünschimmer stark reduziert. Vorteile bestehen dann, wenn die Farbe der Mattierung durch den Grünschimmer nur minimal beeinflusst werden soll.



Klarglas

Weißglas

Weiß ist nicht gleich Weiß

Mattierung bestimmt die Diskretion. Geringfügige Änderungen in der Farbzusammensetzung bedeuten, dass Türmotive einen anderen Ausdruck erhalten und zusätzlich in andere Räumlichkeiten passen.

Solido Ganzglastüren

Geprüftes Sicherheitsglas ESG, Basisglas Klarglas (Grünschimmer im Glas): Mattierung in mattweiß (ähnlich satiniert).
 Einfarbiges Siebdruck-Motiv, ganzflächig feinsatinierte Mattierung in Mattweiß.



Mattweiß auf Klarglas

Edel satiniert mit einer recht hohen Lichtdurchlässigkeit.
 Als Tür für Räume geeignet, in der eine Licht- und Sichtdurchlässigkeit gewünscht wird.
 Zum Beispiel in Küche, Wohn- oder Esszimmer.

Besonders pflegeleicht:
Dank beidseitiger glatter, geschlossener
Oberfläche lassen sich auch gröbere Flecken
müheless entfernen.

Ravensburg

Türblatt	€ 450,-
Smart GT Zarge weiß lackiert	€ 287,-

Solido Ganzglasschiebetüren




Ravensburg - Alu silber eloxiert
Stoßgriff ø 20 mm & Länge 350 mm

Set-Preis € 764,-
Türblattbreite (mm) 820 / 920 x 2100



Ravensburg Mattweiß auf Klarglas


Schiebetür-Sets ESG 8MM.
Ganzglas-Schiebetürsets inkl. Laufschiene für Wandmontage.
Beidseitige Dämpfung.



Ravensburg Mattweiß auf Klarglas

Alu schwarz eloxiert
Stoßgriff ø 20 mm & Länge 350 mm

Set-Preis € 818,-
Türblattbreite (mm) 820 / 920 x 2100



Ravensburg Mattweiß auf Klarglas

Alu silber eloxiert
Muschelgriff Glasbohrung ø 50 mm

Set-Preis € 701,-
Türblattbreite (mm) 820 / 920 x 2100



Ravensburg Mattweiß auf Klarglas

Alu schwarz eloxiert
Muschelgriff Glasbohrung ø 50 mm

Set-Preis € 747,-
Türblattbreite (mm) 820 / 920 x 2100

Solido Ganzglastüren

Geprüftes Sicherheitsglas ESG, Basisglas Weißglas.

Einfarbiges Siebdruck-Motiv, Keramikfarbe diamantweiß auf grünstich reduziertem ESG Weißglas



Diamantweiß auf Weißglas

Nochmals weniger Durchsicht als milchweiß. Die Farbharmonie zwischen Weißlackholztüren und diamantweiß ist sehr hoch. Eine Kombination aus weißen Holztüren und Glastüren mit Motiven in diamantweiß passt optisch sehr gut zusammen. Hier empfehlen wir als Basisglas das grünstichreduzierte Weißglas.

**Besonders pflegeleicht:
Dank beidseitiger glatter,
geschlossener Oberfläche lassen
sich auch größere Flecken
mühe los entfernen.**



Santa Clara

Mattierung in diamantweiß (ähnlich RAL 9016). Teilflächig feinsatinierte Mattierung mit matten geschwungenen Querlinien

Türblatt einzeln € 482,-

Smart GT Zarge weiß lackiert € 287,-



Königstein

2 Klare Linien 10 mm

Türblatt einzeln € 482,-

Smart GT Zarge weiß lackiert € 287,-



Belfort

4 Klare Linien 10 mm

Türblatt einzeln	€ 482,-
Smart GT Zarge weiß lackiert	€ 287,-



Frankfurt

Teilflächig feinsatinierte Mattierung mit teilweise klaren, volltransparenten Querlinien nach oben und nach unten klar auslaufend

Türblatt einzeln	€ 482,-
Smart GT Zarge weiß lackiert	€ 287,-



Leon

Teilflächige Längslinien-Mattierung

Türblatt einzeln	€ 482,-
Smart GT Zarge weiß lackiert	€ 287,-

Solido Ganzglasschiebetüren

Gepprüftes Sicherheitsglas ESG 8 mm, Basisglas Weißglas.
 Einfarbiges Siebdruck-Motiv, Keramikfarbe diamantweiß auf grünstich reduziertem ESG Weißglas
 Ganzglas-Schiebetürsets inkl. Laufschiene für Wandmontage. Beidseitige Dämpfung.
 Mit Stoßgriff ø 20mm & Länge 350 mm oder mit Muschelgriff Glasbohrung ø 50 mm. Türblattbreite 820 / 920 x 2100



Diamantweiß auf Weißglas

Nochmals weniger Durchsicht als milchweiß. Die Farbharmonie zwischen Weißlackholztüren und diamantweiß ist sehr hoch. Eine Kombination aus weißen Holztüren und Glastüren mit Motiven in diamantweiß passt optisch sehr gut zusammen. Hier empfehlen wir als Basisglas das grünstichreduzierte Weißglas.

**Besonders pflegeleicht:
 Dank beidseitiger glatter,
 geschlossener Oberfläche lassen
 sich auch größere Flecken
 mühelos entfernen.**



Santa Clara

Mattierung in diamantweiß (ähnlich RAL 9016).
 Teilflächig feinsatinierte Mattierung mit matten geschwungenen Querlinien

Alu silber eloxiert mit Muschelgriff	€ 732,-
Alu schwarz eloxiert mit Muschelgriff	€ 778,-
Alu silber eloxiert mit Stoßgriff	€ 795,-
Alu schwarz eloxiert mit Stoßgriff	€ 849,-



Königstein

2 Klare Linien 10 mm

Alu silber eloxiert mit Muschelgriff	€ 732,-
Alu schwarz eloxiert mit Muschelgriff	€ 778,-
Alu silber eloxiert mit Stoßgriff	€ 795,-
Alu schwarz eloxiert mit Stoßgriff	€ 849,-



Belfort

4 Klare Linien 10 mm

Alu silber eloxiert mit Muschelgriff	€ 732,-
Alu schwarz eloxiert mit Muschelgriff	€ 778,-
Alu silber eloxiert mit Stoßgriff	€ 795,-
Alu schwarz eloxiert mit Stoßgriff	€ 849,-



Frankfurt

Teilflächig feinsatinierte Mattierung mit teilweise klaren, volltransparenten Querlinien nach oben und nach unten klar auslaufend

Alu silber eloxiert mit Muschelgriff	€ 732,-
Alu schwarz eloxiert mit Muschelgriff	€ 778,-
Alu silber eloxiert mit Stoßgriff	€ 795,-
Alu schwarz eloxiert mit Stoßgriff	€ 849,-



Leon

Teilflächige Längslinien-Mattierung

Alu silber eloxiert mit Muschelgriff	€ 732,-
Alu schwarz eloxiert mit Muschelgriff	€ 778,-
Alu silber eloxiert mit Stoßgriff	€ 795,-
Alu schwarz eloxiert mit Stoßgriff	€ 849,-



Ganzglastüren

Glastüren gliedern ohne zu trennen und lassen Räume freundlicher wirken. Ganzglastüren aus Einscheiben Sicherheitsglas (ESG) mit 8 mm Stärke.

Sensita 15 - Satinato mit klaren Streifen



Türblatt	€ 539,-
Smart GT Zarge weiß	€ 287,-

Ganzglastüren



Klarglas



Satinato/Reflo



BlackShine



BlackDark



BlackShine

Türblatt € 350,-
Smart GT Zarge weiß € 287,-

BlackDark

Türblatt € 416,-
Smart GT Zarge weiß € 287,-

Klarglas



Türblatt € 210,-
Smart GT Zarge weiß € 287,-

Satinato / Reflo



Türblatt Satinato € 247,-
Türblatt Reflo € 588,-
Smart GT Zarge weiß € 287,-

Liga 4 mit Rillenschliff

Türblatt Satinato € 595,-
Türblatt Reflo € 801,-
Smart GT Zarge weiß € 287,-


Ganzglasschiebetüren



Klarglas, Satinato & Sensita 15

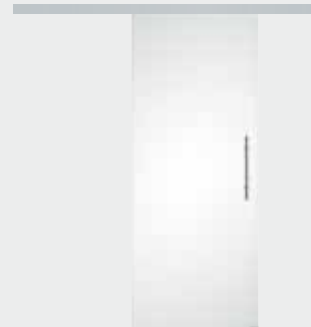
Schiebetür-Sets ESG

Ganzglas-Schiebetürsets inkl. Laufschiene für Wandmontage in Alu silber eloxiert.
Beidseitige Dämpfung. Mit Stoßgriff ø 20mm & Länge 350 mm.




Klarglas

Set-Preis € 528,-
Türblattbreite (mm) 820 / 920 x 2100



Satinato

Set-Preis € 600,-
Türblattbreite (mm) 820 / 920 x 2100



Sensita 15

Set-Preis € 793,-
Türblattbreite (mm) 820 / 920 x 2100

Ganzglasschiebetüren



Klarglas, Satinato & Sensita 15

Schiebetür-Sets ESG


Ganzglas-Schiebetürsets inkl. Laufschiene für Wandmontage in Alu schwarz eloxiert.
Beidseitige Dämpfung. Mit Stoßgriff ø 20 mm & Länge 350 mm.



Klarglas

Set-Preis
Türblattbreite (mm)


€ 581,-
820 / 920 x 2100



Satinato

Set-Preis
Türblattbreite (mm)

€ 652,-
820 / 920 x 2100



Sensita 15

Set-Preis
Türblattbreite (mm)

€ 845,-
820 / 920 x 2100




Ganzglasschiebetüren



Klarglas, Satinato & Sensita 15

Schiebetür-Sets ESG

Ganzglas-Schiebetürsets inkl. Laufschiene für Wandmontage in Alu silber eloxiert.
Beidseitige Dämpfung. Mit Muschelgriff Glasbohrung ø 50 mm.



Klarglas

Set-Preis € 400,-
Türblatbreite (mm) 820 / 920 x 2100




Satinato

Set-Preis € 469,-

Reflo

Set-Preis € 826,-
Türblatbreite (mm) 820 / 920 x 2100



Sensita 15

Set-Preis € 597,-
Türblatbreite (mm) 820 / 920 x 2100

Ganzglasschiebetüren



Klarglas, Satinato & Sensita 15


Schiebetür-Sets ESG

Ganzglas-Schiebetürsets inkl. Laufschiene für Wandmontage in Alu schwarz eloxiert.
Beidseitige Dämpfung. Mit Muschelgriff Glasbohrung \varnothing 50 mm.



Klarglas

Set-Preis € 449,-
Türblattbreite (mm) 820 / 920 x 2100




Satinato

Set-Preis € 518,-

Reflo

Set-Preis € 875,-
Türblattbreite (mm) 820 / 920 x 2100



Sensita 15

Set-Preis € 646,-
Türblattbreite (mm) 820 / 920 x 2100

Ganzglasschiebetüren BlackShine




BlackShine - Alu schwarz eloxiert
Stoßgriff ø 20mm & Länge 350 mm

Set-Preis € 714,-
Türblattbreite (mm) 820 / 920 x 2100


BlackShine

Schiebetür-Sets ESG.
Ganzglas-Schiebetürsets inkl. Laufschiene für Wandmontage.
Beidseitige Dämpfung.




BlackShine - Alu schwarz eloxiert
Muschelgriff Glasbohrung ø 50mm

Set-Preis € 638,-
Türblattbreite (mm) 820 / 920 x 2100



BlackShine - Alu silber eloxiert
Stoßgriff ø 20mm & Länge 350 mm

Set-Preis € 662,-
Türblattbreite (mm) 820 / 920 x 2100



BlackShine - Alu silber eloxiert
Muschelgriff Glasbohrung ø 50mm

Set-Preis € 589,-
Türblattbreite (mm) 820 / 920 x 2100



Ganzglasschiebetüren BlackDark



BlackDark - Alu schwarz eloxiert
Stoßgriff ø 20mm & Länge 350 mm

Set-Preis € 779,-
Türblattbreite (mm) 820 / 920 x 2100

BlackDark

Schiebetür-Sets ESG.
Ganzglas-Schiebetürsets inkl. Laufschiene für Wandmontage.
Beidseitige Dämpfung.



BlackDark - Alu schwarz eloxiert
Muschelgriff Glasbohrung ø 50mm


Set-Preis € 704,-
Türblattbreite (mm) 820 / 920 x 2100

BlackDark - Alu silber eloxiert
Stoßgriff ø 20mm & Länge 350 mm

Set-Preis € 727,-
Türblattbreite (mm) 820 / 920 x 2100

BlackDark - Alu silber eloxiert
Muschelgriff Glasbohrung ø 50mm

Set-Preis € 665,-
Türblattbreite (mm) 820 / 920 x 2100





Ganzglasschiebetür

- Glas BlackShine
- Stoßgriff 800 mm Edelstahl

Raumhohe Glasschiebetüren

Ganzglas Schiebetürblatt in Überhöhe oder Raumhöhe.
Türblatthöhe nach Wahl bis max. 2700 mm*

- Schiebetürbeschlag **SOLIDO 80** in Alu silber eloxiert für Deckenbefestigung mit beidseitiger Einzugsdämpfung. Laufschiene 2500 mm.
- Türblattbreite 920 oder 1020 mm*
- Glasvarianten: **BlackShine**, **BlackDark** oder **Satinato** - 10 mm Glasstärke
- Stoßgriff "Schwarz" in der Länge 1200 mm, Griff ø 30 mm
- Stoßgriff "Edelstahl" in der Länge 800 oder 1200 mm, Griff ø 30 mm

Ab EUR 701,-**



Ganzglasschiebetür

- Glas Satinato
- Stoßgriff 1200 mm Edelstahl



Satinato



BlackShine



BlackDark

*Maßaufnahmeblatt siehe Seite 152.

**Glasschiebetür Satinato ohne Schiebetürbeschlag-Set

Ganzglas Schiebetürblatt Raumhoch

- **Satinato**
920 / 1020 x Wahlhöhe bis 2700 mm € 701,-
- **BlackShine**
920 / 1020 x Wahlhöhe bis 2700 mm € 818,-
- **BlackDark**
920 / 1020 x Wahlhöhe bis 2700 mm € 818,-

Schiebetürbeschlag-Set Solido 80 mit beidseitiger Einzugsdämpfung

- **Inkl. Edelstahl Stoßgriff**
Länge 800 mm € 903,-
- **Inkl. Edelstahl Stoßgriff**
Länge 1200 mm € 962,-
- **Inkl. Schwarzer Stoßgriff**
Länge 1200 mm € 956,-



Ganzglasschiebetür

- Glas BlackShine
- Stoßgriff 1200 mm Schwarz



Ganzglasschiebetür

- Glas BlackDark
- Stoßgriff 800 mm Edelstahl



Ganzglasschiebetür

- Glas BlackDark
- Stoßgriff 1200 mm Schwarz

Ganzglastür Beschläge



Passend für alle **Donau & Solido Smart** Zargen in Verbindung mit den im Katalog enthaltenen Ganzglastüren. Drücker Edelstahl, Schloss SOLIDO Studio Square 508 mattnickel, unversperrbar oder versperrbar mit PZ-Wechsel Funktion.

Bestellhinweis Türanschlag Rechts / Links, sowie unversperrbar oder mit PZ-Wechsel-Sperre muss angegeben werden.

Norwegen



Donau & Solido Smart Zargen € 237,23
Stahlzargen € 241,92

Oslo



Donau & Solido Smart Zargen € 237,23
Stahlzargen € 241,92

Helsinki




Donau & Solido Smart Zargen € 237,23
Stahlzargen € 241,92

Dover



Donau & Solido Smart Zargen € 250,28
Stahlzargen € 255,03



Beschlagspaket Classic



Lieferumfang:

Schloss Classic unversperrbar oder versperrbar, 2 Türband-Flügelteile mit Hülsen für Rahmenteile, Drückerpaar Gehrung, Farben: Aluminium Edelstahl-Effekt oder schwarz RAL 9005

Bestellhinweis Türbandmittelteile für Stahl- oder Holzzargen müssen separat dazu bestellt werden. Türanschlag Rechts/Links, sowie unversperrbar oder mit PZ-Wechsel-Sperre muss angegeben werden.

unversperrbar



Art.Nr. 102 232 912 € 184,74

PZ



Art.Nr. 102 232 914 € 184,74




Art.Nr. 102 232 911 € 191,46



Art.Nr. 102 232 913 € 191,46

Türbandmittelteile 38,5 mm (Rahmenteile) für Donau und Smart für Holzzargen

2 Stück pro Tür erforderlich



Art.Nr.	Ausführung	Preis EUR
102 233 185	links	€ 6,87
102 233 190	rechts	€ 6,87

Türbandmittelteile 38,5 mm (Rahmenteile) für Stahlzargen

2 Stück pro Tür erforderlich




Art.Nr.	Ausführung	Preis EUR
102 233 855	links	€ 9,72
102 233 856	rechts	€ 9,72

Ganzglastüren-Sets Edelstein Kollektion



8 Glastüren Dekore Edelstein Kollektion mit vier verschiedenen Beschlagspaketen.
Kombinierbar in allen Variationen



Glastür Edelstein + Beschlagspaket Classic ab € 605,- *



Unversperrbar

Paket Classic UV
Schwarz RAL 9005



Versperrbar

Paket Classic PZ
Schwarz RAL 9005



Unversperrbar

Paket Classic UV
Aluminium





Versperrbar

Paket Classic PZ
Aluminium

* Beschlagspaket ohne Bandmittelteil. Das passende Bandmittelteil für Ihre Zarge finden Sie auf Seite 114.

Ganzglastüren Edelstein Kollektion - Aktions Sets

Klarglastür mit keramischer Farbe gedruckt und ins Glas eingebrannt,
Dies ermöglicht ein brilliantes Dekor mit den Edelstein Motiven. Lichtecht, abrieb- und lösungsmittelbeständig. Besonders pflegeleicht.



Grande Smaragd klar

Türblatt einzeln	€ 450,-
Türblatt mit Beschlagspaket	€ 605,-
Smart GT Zarge weiß	€ 287,-

Grande Smaragd weiß

Türblatt einzeln	€ 450,-
Türblatt mit Beschlagspaket	€ 605,-
Smart GT Zarge weiß	€ 287,-


Brillant klar

Türblatt einzeln	€ 450,-
Türblatt mit Beschlagspaket	€ 605,-
Smart GT Zarge weiß	€ 287,-

Brillant weiß


Türblatt einzeln	€ 450,-
Türblatt mit Beschlagspaket	€ 605,-
Smart GT Zarge weiß	€ 287,-

Türblatt mit Beschlagspaket Classic ab € 605,- *



Diamant klar

Türblatt einzeln	€ 450,-
Türblatt mit Beschlagspaket	€ 605,-
Smart GT Zarge weiß	€ 287,-



Diamant weiß

Türblatt einzeln	€ 450,-
Türblatt mit Beschlagspaket	€ 605,-
Smart GT Zarge weiß	€ 287,-



Smaragd klar


Türblatt einzeln	€ 450,-
Türblatt mit Beschlagspaket	€ 605,-
Smart GT Zarge weiß	€ 287,-



Smaragd weiß

Türblatt einzeln	€ 450,-
Türblatt mit Beschlagspaket	€ 605,-
Smart GT Zarge weiß	€ 287,-

Ganzglasschiebetüren Edelsteinkollektion Grande Smaragd



Grande Smaragd klar

Schiebetür-Sets ESG.
Ganzglas-Schiebetürsets inkl. Laufschiene für Wandmontage.
Beidseitige Dämpfung.



Grande Smaragd klar - Alu silber eloxiert

Stoßgriff ø 20 mm & Länge 350 mm


Set-Preis € 762,-
Türblattbreite (mm) 820 / 920 x 2100



Grande Smaragd klar - Alu schwarz eloxiert

Muschelgriff Glasbohrung ø 50 mm

Set-Preis € 738,-
Türblattbreite (mm) 820 / 920 x 2100



Grande Smaragd klar - Alu silber eloxiert

Muschelgriff Glasbohrung ø 50 mm

Set-Preis € 689,-
Türblattbreite (mm) 820 / 920 x 2100

Grande Smaragd - Alu Schwarz eloxiert

Stoßgriff ø 20 mm & Länge 350 mm


Set-Preis € 814,-
Türblattbreite (mm) 820 / 920 x 2100

Ganzglasschiebetüren Edelsteinkollektion Grande Smaragd



Grande Smaragd weiß - Alu silber eloxiert
Muschelgriff Glasbohrung ø 50 mm

Set-Preis € 689,-
Türblattbreite (mm) 820 / 920 x 2100



Grande Smaragd weiß

Schiebetür-Sets ESG.
Ganzglas-Schiebetürsets inkl. Laufschiene für Wandmontage.
Beidseitige Dämpfung.



Grande Smaragd weiß - Alu schwarz eloxiert
Muschelgriff Glasbohrung ø 50 mm

Set-Preis € 738,-
Türblattbreite (mm) 820 / 920 x 2100



Grande Smaragd weiß - Alu silber eloxiert
Stoßgriff ø 20 mm & Länge 350 mm


Set-Preis € 762,-
Türblattbreite (mm) 820 / 920 x 2100



Grande Smaragd weiß - Alu schwarz eloxiert
Stoßgriff ø 20 mm & Länge 350 mm


Set-Preis € 814,-
Türblattbreite (mm) 820 / 920 x 2100

Ganzglasschiebetüren Edelsteinkollektion Smaragd




Smaragd weiß

Schiebetür-Sets ESG.
Ganzglas-Schiebetürsets inkl. Laufschiene für Wandmontage.
Beidseitige Dämpfung.




Smaragd weiß - Alu silber eloxiert
Muschelgriff Glasbohrung ø 50 mm

Set-Preis € 689,-
Türblattbreite (mm) 820 / 920 x 2100



Smaragd weiß - Alu schwarz eloxiert
Stoßgriff ø 20 mm & Länge 350 mm

Set-Preis € 814,-
Türblattbreite (mm) 820 / 920 x 2100



Smaragd weiß - Alu silber eloxiert
Stoßgriff ø 20 mm & Länge 350 mm

Set-Preis € 762,-
Türblattbreite (mm) 820 / 920 x 2100

Smaragd weiß - Alu schwarz eloxiert
Muschelgriff Glasbohrung ø 50 mm

Set-Preis € 738,-
Türblattbreite (mm) 820 / 920 x 2100

Ganzglasschiebetüren Edelsteinkollektion Smaragd



Smaragd klar - Alu silber eloxiert
Stoßgriff ø 20 mm & Länge 350 mm

Set-Preis € 762,-
Türblattbreite (mm) 820 / 920 x 2100


Smaragd klar

Schiebetür-Sets ESG.
Ganzglas-Schiebetürsets inkl. Laufschiene für Wandmontage.
Beidseitige Dämpfung.




Smaragd klar - Alu schwarz eloxiert
Stoßgriff ø 20 mm & Länge 350 mm

Set-Preis € 814,-
Türblattbreite (mm) 820 / 920 x 2100



Smaragd klar - Alu silber eloxiert
Muschelgriff Glasbohrung ø 50 mm

Set-Preis € 689,-
Türblattbreite (mm) 820 / 920 x 2100




Smaragd klar - Alu schwarz eloxiert
Muschelgriff Glasbohrung ø 50 mm

Set-Preis € 738,-
Türblattbreite (mm) 820 / 920 x 2100




Ganzglasschiebetüren Edelsteinkollektion Brillant



Brillant weiß

Schiebetür-Sets ESG.
Ganzglas-Schiebetürsets inkl. Laufschiene für Wandmontage.
Beidseitige Dämpfung.



Brillant weiß - Alu silber eloxiert
Muschelgriff Glasbohrung ø 50 mm

Set-Preis € 689,-
Türblatbreite (mm) 820 / 920 x 2100



Brillant weiß - Alu schwarz eloxiert
Stoßgriff ø 20 mm & Länge 350 mm

Set-Preis € 814,-
Türblatbreite (mm) 820 / 920 x 2100



Brillant weiß - Alu silber eloxiert
Stoßgriff ø 20 mm & Länge 350 mm

Set-Preis € 762,-
Türblatbreite (mm) 820 / 920 x 2100

Brillant weiß - Alu schwarz eloxiert
Muschelgriff Glasbohrung ø 50 mm

Set-Preis € 738,-
Türblatbreite (mm) 820 / 920 x 2100

Ganzglasschiebetüren Edelsteinkollektion Brillant




Brillant klar - Alu silber eloxiert
Stoßgriff ø 20 mm & Länge 350 mm

Set-Preis € 762,-
Türblattbreite (mm) 820 / 920 x 2100

Brillant klar

Schiebetür-Sets ESG.
Ganzglas-Schiebetürsets inkl. Laufschiene für Wandmontage.
Beidseitige Dämpfung.




Brillant klar - Alu schwarz eloxiert
Stoßgriff ø 20 mm & Länge 350 mm

Set-Preis € 814,-
Türblattbreite (mm) 820 / 920 x 2100



Brillant klar - Alu silber eloxiert
Muschelgriff Glasbohrung ø 50 mm


Set-Preis € 689,-
Türblattbreite (mm) 820 / 920 x 2100



Brillant klar - Alu schwarz eloxiert
Muschelgriff Glasbohrung ø 50 mm

Set-Preis € 738,-
Türblattbreite (mm) 820 / 920 x 2100

Ganzglasschiebetüren Edelsteinkollektion Diamant




Diamant weiß

Schiebetür-Sets ESG.
Ganzglas-Schiebetürsets inkl. Laufschiene für Wandmontage.
Beidseitige Dämpfung.



Diamant weiß - Alu silber eloxiert
Stoßgriff ø 20 mm & Länge 350 mm

Set-Preis € 762,-
Türblattbreite (mm) 820 / 920 x 2100



Diamant weiß - Alu schwarz eloxiert
Muschelgriff Glasbohrung ø 50 mm

Set-Preis € 738,-
Türblattbreite (mm) 820 / 920 x 2100



Diamant weiß - Alu silber eloxiert
Muschelgriff Glasbohrung ø 50 mm

Set-Preis € 689,-
Türblattbreite (mm) 820 / 920 x 2100

Diamant weiß - Alu schwarz eloxiert
Stoßgriff ø 20 mm & Länge 350 mm


Set-Preis € 814,-
Türblattbreite (mm) 820 / 920 x 2100

Ganzglasschiebetüren Edelsteinkollektion Diamant




Diamant klar

Schiebetür-Sets ESG.
Ganzglas-Schiebetürsets inkl. Laufschiene für Wandmontage.
Beidseitige Dämpfung.




Diamant klar - Alu schwarz eloxiert
Muschelgriff Glasbohrung ø 50 mm

Set-Preis € 738,-
Türblattbreite (mm) 820 / 920 x 2100



Diamant klar - Alu silber eloxiert
Stoßgriff ø 20 mm & Länge 350 mm

Set-Preis € 762,-
Türblattbreite (mm) 820 / 920 x 2100



Diamant klar - Alu schwarz eloxiert
Stoßgriff ø 20 mm & Länge 350 mm

Set-Preis € 814,-
Türblattbreite (mm) 820 / 920 x 2100



Diamant klar - Alu silber eloxiert
Muschelgriff Glasbohrung ø 50 mm

Set-Preis € 689,-
Türblattbreite (mm) 820 / 920 x 2100

Verglasungsvarianten ESG (4mm)



Variante A



Variante EN



Variante I



Variante G



Variante H

	Klarglas	Satinato	Reflo	BlackShine	Uadi	Masterpoint	Mastercarrè	Smart 2	Smart 4 / Motiv Q	Chinchilla	Delta	Konfeta	Edelstein
Variante A	€ 124,-	€ 173,-	€ 283,-	€ 190,-	€ 304,-	€ 158,-	€ 158,-	€ 219,-	€ 257,-	€ 236,-	€ 257,-	€ 231,-	€ 181,-
Variante EN	€ 101,-	€ 124,-	€ 143,-	€ 142,-	€ 195,-	€ 123,-	€ 123,-	-	-	€ 167,-	€ 191,-	€ 167,-	€ 135,-
Variante I	€ 101,-	€ 124,-	€ 143,-	€ 142,-	€ 195,-	€ 123,-	€ 123,-	-	-	-	-	-	€ 135,-
Variante G	€ 109,-	€ 143,-	€ 171,-	-	-	-	-	-	-	-	-	-	-
Variante H	€ 106,-	€ 136,-	€ 171,-	-	-	-	-	-	-	-	-	-	-



Klarglas




Satinato / Reflo



BlackShine



Uadi



Masterpoint



Mastercarrè



Smart / Motiv Q
2 Rillen klar, 4 Rillen klar



Chinchilla

Edelsteinkollektion



Delta



Konfeta



Smaragd klar



Smaragd weiß



Brillant klar




Brillant weiß



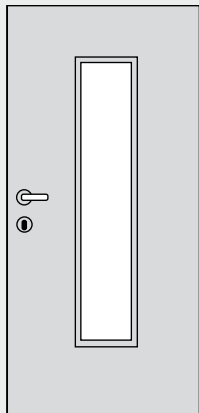
Diamant klar



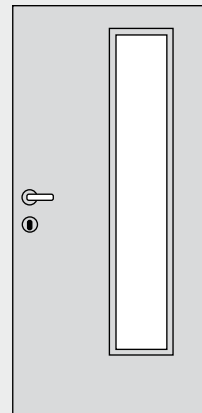
Diamant weiß



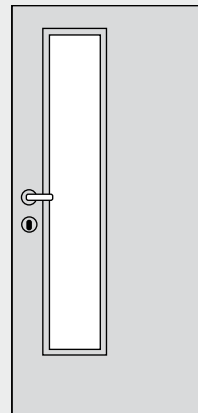
Variante A




Variante EN-M



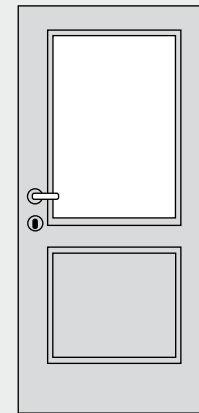
Variante EN-B




Variante EN-S



Variante I



Variante G



Variante H



Satinato / Reflo



BlackShine

solido




Norwegen auf Flachrosette

Material: Edelstahl
Oberfläche: schwarz matt, pulverbeschichtet

Art.Nr.	Lochung	Türstärke mm	Preis EUR
102 246 251	BB	35 - 55	81,70
102 246 252	PZ	35 - 55	81,70
102 246 253	WC	35 - 45	106,81

solido



Malmö auf Flachrosette

Material: Edelstahl
Oberfläche: schwarz matt, pulverbeschichtet

Art.Nr.	Lochung	Türstärke mm	Preis EUR
102 246 297	BB	35 - 55	90,08
102 246 298	PZ	35 - 55	90,08
102 246 299	WC	35 - 45	116,17

HOPPE
Das gute Griff.



Austin

Material: Aluminium
Oberfläche: schwarz matt

Art.Nr.	Lochung	Türstärke mm	Preis EUR
102 202 509	BB	37 - 42	35,78
102 202 510	PZ	37 - 42	35,78
102 202 511	WC	37 - 42	47,85

MARCHESI
misch



Gehrung

Material: Edelstahl
Oberfläche: schwarz matt, pulverbeschichtet

Art.Nr.	Lochung	Türstärke mm	Preis EUR
102 253 012	BB	38 - 45	30,48
102 253 013	PZ	38 - 45	30,48
102 253 014	WC	38 - 45	44,63

MARCHESI
misch



Sicherheits-Wechselgarnitur Gehrung

Material: Edelstahl
Oberfläche: schwarz matt, pulverbeschichtet
Prüfung: RC3 nach EN 1906
Prüfung Feuerschutz: ÖNORM B3859

Art.Nr.	Kernziehschutz	Preis EUR
102 249 669	Ja	180,70

MARCHESI
misch



Sicherheits-Wechselgarnitur Malmö

Material: Edelstahl
Oberfläche: schwarz matt, pulverbeschichtet
Prüfung: RC3 nach EN 1906
Prüfung Feuerschutz: ÖNORM B3859

Art.Nr.	Kernziehschutz	Preis EUR
102 249 606	Ja	223,38



Befestigung für Sicherheitsgarnituren

Wechselstift und Schrauben:

Art.Nr.	Türstärke mm	Preis EUR
102 249 173	46 - 55	7,94
102 249 174	56 - 65	9,65
102 249 175	66 - 75	9,61

Designpakete Schwarz Passende Ergänzungen



GEZE Türschließer TS 3000 V EN 1-4

- 1-flg. mit Gleitschiene
- schwarz matt (RAL 9005)

Art.Nr. 102 282 981

Preis: € 221,43



MARCHESI Fenstergriff

- verdeckt geschraubt, 7 x 42 mm
- Edelstahl, schwarz matt

Art.Nr. 102 253 016

Preis: € 17,20



SOLIDO Wandtürstopper

- Gummikappe,
- Edelstahl schwarz matt RAL 9005
- ø 20 mm

Art.Nr. 102 249 613

Preis: € 29,68



SOLIDO Einstemmschloss 300

- Stahl schwarz KTL-beschichtet
- DM 50, Nuss 8,5

BB Art.Nr. 102 243 011 € 34,01

PZ Art.Nr. 102 243 012 € 33,86

WC Art.Nr. 102 243 013 € 36,11



MARCHESI Boden- & Wandtürstopper

- ø 35 mm
- Gummi
- Edelstahl schwarz matt lackiert

Art.Nr. 102 249 614

Preis: € 28,17



KWS Türfeststeller

- Hub 60 mm, 35 x 225 mm
- Aluminium schwarz matt

Art.Nr. 102 283 274

Preis: € 49,73





Norwegen

Material: Edelstahl
Oberfläche: matt

Art.Nr.	Lochung	Türstärke mm	Prüfung Feuerschutz	Preis EUR
102 245 677	BB	38 - 45	Nein	60,17
102 245 678	PZ	38 - 45	Nein	60,17
102 245 679	WC	38 - 45	ÖNORM B3859	67,23



Glasgow

Material: Edelstahl
Oberfläche: matt

Art.Nr.	Lochung	Türstärke mm	Prüfung Feuerschutz	Preis EUR
102 246 031	BB	38 - 45	Nein	71,22
102 246 032	PZ	38 - 45	Nein	71,22
102 246 033	WC	38 - 45	ÖNORM B3859	79,53



Dover

Material: Edelstahl
Oberfläche: matt

Art.Nr.	Lochung	Türstärke mm	Prüfung Feuerschutz	Preis EUR
102 246 036	BB	38 - 45	Nein	71,22
102 246 037	PZ	38 - 45	Nein	71,22
102 246 038	WC	38 - 45	ÖNORM B3859	79,53



Belfast

Material: Edelstahl
Oberfläche: matt

Art.Nr.	Lochung	Türstärke mm	Prüfung Feuerschutz	Preis EUR
102 245 587	BB	38 - 45	Nein	67,46
102 245 588	PZ	38 - 45	Nein	67,46
102 245 589	WC	38 - 45	ÖNORM B3859	74,44



Talin

Material: Edelstahl
Oberfläche: matt


Art.Nr.	Lochung	Türstärke mm	Prüfung Feuerschutz	Preis EUR
102 245 686	BB	38 - 45	Nein	60,17
102 245 687	PZ	38 - 45	Nein	60,17
102 245 688	WC	38 - 45	ÖNORM B3859	67,23



Malmö

Material: Edelstahl
Oberfläche: matt

Art.Nr.	Lochung	Türstärke mm	Prüfung Feuerschutz	Preis EUR
102 246 166	BB	35 - 45	Nein	98,57
102 246 167	PZ	35 - 45	ÖNORM B3859	98,57
102 246 168	WC	38 - 45	ÖNORM B3859	112,04



solido

Barcelona

Material: Zamak
Oberfläche: verchromt/vernickelt matt

Art.Nr.	Lochung	Türstärke mm	Preis EUR
102 245 742	BB	38 - 45	79,86
102 245 743	PZ	38 - 45	79,86
102 245 744	WC	38 - 45	92,87



solido

Rio

Material: Zamak
Oberfläche: verchromt/Edelstahl matt

Art.Nr.	Lochung	Türstärke mm	Preis EUR
102 245 826	BB	38 - 45	69,71
102 245 827	PZ	38 - 45	69,71
102 245 828	WC	38 - 45	79,69

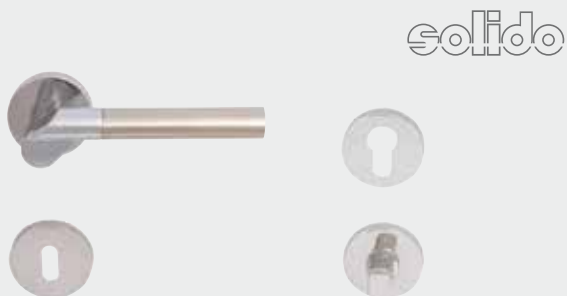


solido

Monaco

Material: Zamak
Oberfläche: verchromt/Edelstahl matt

Art.Nr.	Lochung	Türstärke mm	Preis EUR
102 245 764	BB	38 - 45	61,56
102 245 765	PZ	38 - 45	61,56
102 245 781	WC	38 - 45	66,49



solido

Sevilla

Material: Zamak
Oberfläche: verchromt/vernickelt matt

Art.Nr.	Lochung	Türstärke mm	Preis EUR
102 245 830	BB	38 - 45	80,42
102 245 831	PZ	38 - 45	80,42
102 245 832	WC	38 - 45	93,43



solido

Almeria

Material: Zamak
Oberfläche: verchromt matt

Art.Nr.	Lochung	Türstärke mm	Preis EUR
102 245 712	BB	38 - 45	77,57
102 245 715	PZ	38 - 45	81,97
102 245 714	WC	38 - 45	90,59

solido



Norwegen auf Flachrosette

Material: Edelstahl
Oberfläche: matt

Art.Nr.	Lochung	Türstärke mm	Preis EUR
102 246 193	BB	35 - 55	47,67
102 246 194	PZ	35 - 55	47,67
102 246 195	WC	35 - 45	66,49

solido



Norwegen auf Flachrosette

Material: Edelstahl
Oberfläche: matt

Art.Nr.	Lochung	Türstärke mm	Preis EUR
102 246 196	BB	35 - 55	51,09
102 246 197	PZ	35 - 55	51,09
102 246 198	WC	35 - 45	69,91

solido



Malmö auf Flachrosette

Material: Edelstahl
Oberfläche: matt

Art.Nr.	Lochung	Türstärke mm	Preis EUR
102 246 178	BB	35 - 55	69,41
102 246 179	PZ	35 - 55	69,41
102 246 180	WC	35 - 45	88,23

solido



Oslo auf Flachrosette

Material: Edelstahl
Oberfläche: matt

Art.Nr.	Lochung	Türstärke mm	Preis EUR
102 246 199	BB	35 - 55	47,67
102 246 200	PZ	35 - 55	47,67
102 246 201	WC	35 - 45	66,49

solido



Vaduz auf Flachrosette

Material: Edelstahl
Oberfläche: matt

Art.Nr.	Lochung	Türstärke mm	Preis EUR
102 246 217	BB	35 - 55	62,10
102 246 218	PZ	35 - 55	62,10
102 246 219	WC	35 - 45	80,92

solido



Helsinki auf Flachrosette

Material: Edelstahl
Oberfläche: matt

Art.Nr.	Lochung	Türstärke mm	Preis EUR
102 246 187	BB	35 - 55	47,67
102 246 188	PZ	35 - 55	47,67
102 246 189	WC	35 - 45	66,49



Stockholm

Material: Edelstahl
Oberfläche: matt

Art.Nr.	Lochung	Türstärke mm	Preis EUR
102 203 471	BB	40 - 45	29,91
102 203 472	PZ	40 - 45	29,91
102 203 473	WC	40 - 45	48,22



Amsterdam

Material: Edelstahl
Oberfläche: matt


Art.Nr.	Lochung	Türstärke mm	Preis EUR
102 203 417	BB	37 - 42	25,80
102 203 418	PZ	37 - 42	25,80
102 203 419	WC	37 - 42	44,11



Dallas

Material: Edelstahl
Oberfläche: matt

Art.Nr.	Lochung	Türstärke mm	Preis EUR
102 203 573	BB	37 - 42	53,81
102 203 574	PZ	37 - 42	53,81
102 203 575	WC	37 - 42	72,12



Stockholm auf Flachrosette

Material: Edelstahl
Oberfläche: matt

Art.Nr.	Lochung	Türstärke mm	Preis EUR
102 203 441	BB	35 - 45	47,33
102 203 442	PZ	35 - 45	47,33
102 203 443	WC	35 - 45	65,63



Amsterdam auf Flachrosette

Material: Edelstahl
Oberfläche: matt


Art.Nr.	Lochung	Türstärke mm	Preis EUR
102 203 484	BB	35 - 45	43,21
102 203 485	PZ	35 - 45	43,21
102 203 486	WC	35 - 45	61,51



Dallas auf Flachrosette

Material: Edelstahl
Oberfläche: matt


Art.Nr.	Lochung	Türstärke mm	Preis EUR
102 203 577	BB	35 - 45	71,23
102 203 578	PZ	35 - 45	71,23
102 203 579	WC	35 - 45	89,53



Imst

Material: Eisen
Oberfläche: verzinkt schwarz passiviert

Art.Nr.	Lochung	Türstärke mm	Preis EUR
102 250 991	BB 90	38 - 50	131,23
102 250 992	PZ 88	38 - 50	131,23
102 250 993	WC 90	38 - 50	170,41



Hall

Material: Eisen
Oberfläche: verzinkt schwarz passiviert

Art.Nr.	Lochung	Türstärke mm	Preis EUR
102 250 985	BB	38 - 45	140,94
102 250 986	PZ	38 - 45	140,94
102 250 987	WC	38 - 45	184,39



Elite

Material: Eisen
Oberfläche: schwarz passiviert, lackiert

Art.Nr.	Lochung	Türstärke mm	Preis EUR
102 239 250	BB 90	38 - 45	55,90
102 239 251	PZ 88	38 - 45	55,90
102 239 252	WC 90	38 - 45	80,32

Alt-Wien

Material: Messing

Art.Nr.	Lochung	Oberfläche	Türstärke mm	Prüfung Feuerschutz	Preis EUR
102 253 536	BB 90 *	poliert	38 - 45	Nein	67,27
102 253 535	BB 90	poliert	38 - 45	Nein	59,74
102 253 537	PZ 88	poliert	38 - 45	ÖNORM B3859	59,74
102 253 538	WC 90	poliert	38 - 45	ÖNORM B3859	76,58
102 253 591	BB 90 *	verchromt	38 - 45	Nein	74,76
102 253 580	BB 90	verchromt	38 - 45	Nein	67,62
102 253 581	PZ 88	verchromt	38 - 45	ÖNORM B3859	67,62
102 253 582	WC 90	verchromt	38 - 45	ÖNORM B3859	88,65



Elegant

Material: Messing

Art.Nr.	Lochung	Oberfläche	Türstärke mm	Prüfung Feuerschutz	Preis EUR
102 254 845	BB 90	poliert	38 - 45	Nein	59,74
102 254 846	PZ 88	poliert	38 - 45	ÖNORM B3859	59,74
102 254 847	WC 90	poliert	38 - 45	ÖNORM B3859	76,54
102 254 891	BB 90	verchromt	38 - 45	Nein	67,62
102 254 892	PZ 88	verchromt	38 - 45	ÖNORM B3859	67,62
102 254 893	WC 90	verchromt	38 - 45	ÖNORM B3859	88,65





Türschließer Newton TS 31 GSB EN 1-3

- mit Gleitschiene
- 1-flügelig

geprüft nach EN 1154 A

Schließkraft stufenlos einstellbar. Endschlag und Schließgeschwindigkeit seitlich stufenlos einstellbar. Öffnungsdämpfung konstant.

Montageart: Türblatt- oder Kopfmontage, Bandseite oder Bandgegenseite

Ausführung: ohne Feststellung
Flügelbreite bis: 950 mm

Art.Nr.	Farbe	Preis EUR
102 280 490	silber	148,42



Türschließer TS 61 G GSB, EN 2-5

- mit Gleitschiene
- 1-flügelig

geprüft nach EN 1154 A

Schließkraft Schließgeschwindigkeit, Öffnungsdämpfung und Endschlag stufenlos einstellbar. Zugelassen für Feuer- und Rauchschutztüren nach EN 1154 A. Mit Montagematerial und verdeckt liegender Montageplatte. DIN-L und DIN-R verwendbar.

Montageart: Türblattmontage Bandgegenseite, Kopfmontage Bandseite

Ausführung: ohne Feststellung
Flügelbreite bis: 1250 mm

Art.Nr.	Farbe	Preis EUR
102 280 624	silber	295,57



Feststelleinheit für Gleitschiene B

Zum nachträglichen Einschub in die Gleitschiene G-N von TS 31/61, ohne Gleiter. Nicht ausschaltbar, Feststellpunkt einstellbar bis 130°. An Rauch- u. Brandschutztüren nicht erlaubt!

Art.Nr.	Preis EUR
102 280 634	26,79

Türschließer TS 61 GSB, EN 2-5

- mit Gleitschiene
- 1-flügelig

Schließkraft Schließgeschwindigkeit, Öffnungsdämpfung und Endschlag stufenlos einstellbar. Zugelassen für Feuer- und Rauchschutztüren nach EN 1154 A. Mit Montagematerial und verdeckt liegender Montageplatte. DIN-L und DIN-R verwendbar.

Montageart: Türblattmontage Bandseite, Kopfmontage Bandgegenseite
Ausführung: ohne Feststellung Flügelbreite bis: 1250 mm

Art.Nr.	Farbe	Preis EUR
102 280 616	silber	285,88



Öffnungsbegrenzung

Zum nachträglichen Einschub in die Gleitschiene G-N von TS 31/61

Art.Nr.	Preis EUR
102 280 637	21,16



Schiebetürsystem UNICO EF Massivwand

Schiebetürsystem UNICO DF Trockenbau



FÜR IMMER VEREINT

Der einzige Schiebetürkasten am Markt, bei dem das engmaschige Putzgitter mit einer speziell geriffelten Oberfläche hergestellt wird, welche für eine optimale Verbindung zwischen dem Putz und dem Metall sorgt.



GERADLINIGKEIT BEIM EINMAUERN

Der breite, und robust gefertigte Distanzhalter sorgt beim Versetzen des Kastens für die erforderliche Geradlinigkeit zwischen dem Schubkasten und dem Anschlagprofil.



BODENBLECH MIT SOLLBRUCHSTELLE

Das nachträglich herausnehmbare Bodenblech kann bei Setzfehlern so einigen Ärger ersparen. Falls der Kasten zu hoch gesetzt und schon eingemörtelt wurde, kann das Bodenblech mit einem geeigneten Werkzeug aus dem Schubkasten herausgezogen werden, um so den Unterbau nacharbeiten zu können.



FÜR DIE MASSIVWAND ENTWORFEN

Unsere Massivwand-Schiebetürboxen bringen so einiges auf die Waage. Das zeugt von solidem Design und der hochwertigen Auswahl der Primärmaterialien.



LAUFWAGEN

Die Laufwagen gehören zu den wichtigen Bauteilen eines Schiebetürkastens, und werden daher sorgfältig in eigener Produktion gefertigt. Die Standard-Tragkraft beträgt 100 kg pro Paar. Für Sondergrößen stehen Rollwagen bis 150 kg zur Verfügung.



IMMER IM MITTELPUNKT

Die zwangszentrierte Stift-Bodenführung für das Türblatt sitzt durch Ihren Aufbau immer mittig im Schiebetürkasten. Ein wichtiger Punkt für den Geradeauslauf des Türblattes.



BERUHIGEND

Die Laufschiene, zentrale Einheit eines Schiebetürkastens, kann bei Eclisse auch nach Fertigstellung der Wand aus dem Kasten ausgebaut werden. Ermöglicht wird das durch eine patentierte Bajonettverzahnung im Schubkastenbereich.



FÜR DEN TROCKENBAU ENTWORFEN

Unsere Trockenbaukästen sind in gezielt offener Bauweise konstruiert, und werden so den zeitgemäßen Anforderungen im Innenausbau besser gerecht. Durch eine gleichmäßige Verschraubung der Gipsplatte mit den speziell profilierten Querstreben entsteht der flächige Verbund mit dem Schubkasten.

Schiebetürsystem SYNTESIS LINE Massivwand Flächenbündig

Schiebetürsystem SYNTESIS LINE Trockenbau Flächenbündig

Beschichtete Profile

Die Spachtelkanten sind im gesamten Durchgangsbereich mit einem elastischen Spezialharz zur Haftverbesserung des Spachtels / Feinputz vorbeschichtet.



Profilierte Queraussteifungen

Die speziell profilierten Queraussteifungen aus verzinktem Stahlblech gewähren im Verbund eine optimale Aussteifung gegen Druckeinwirkungen.



Meterrissmarkierung

Eine Meterrissmarkierung auf dem Anschlagpfosten erleichtert den Einbau auf der Baustelle (die Abb. zeigt die Ausf. Massivwand).



Bodenführung

Die Türblatführung wird bei den ECLISSE SYNTESIS® Elementen nicht im Boden verschraubt. Vor allem auf kritischen Untergründen wie Fliesen oder bei Fußbodenheizung ist das Wegfallen der Bohrungen eine große Erleichterung.




Verstärktes Verbindungsstück

Das verstärkte Verbindungsstück gewährt ein hohes Maß an Stabilität in der Verbindung zwischen Schubkasten und Laufschiene.



Robuste Aussteiferwinkel

Die nach innen versetzten Aussteiferwinkel der Profil-Gehrungsverbinding gewähren einen ausreichenden Materialauftrag des Spachtels, um zuverlässig Risse in diesem Bereich zu vermeiden.



Nahtloser Anschluss zu Türblatt

Mit der in der Laufschiene geführten Zunge kann das Türblatt bequem im Durchgang auch nachträglich in seiner Endposition eingestellt werden. Das erlaubt einen Kompletteinschub des Türblattes und damit einen optisch dichten Abschluss zwischen Spachtelkante und Türblatt.



Neu konstruierte Einschubprofile

Die extrudierten, mit geschlossenen Hohlkörpern versehenen Einschubprofile weisen ein hohes Maß an Drucksteifigkeit auf.

Die ECLISSE SYNTESIS® COLLECTION

Serien sind die für flächenbündige Ausführungen der Wände (wandbündige Optik) konstruierte Schiebetürkästen. Die Spachtelkanten sind im gesamten Durchgangsbereich mit einem elastischen Spezialharz zur Haftverbesserung des Spachtels, bzw. Feinputz vorbeschichtet. Diese Serie benötigt keine Verkleidung mehr, die Wand kann flüssig im Bauablauf fertig gestellt werden, und lediglich der Schreiner muss noch das Türblatt einhängen.

DURCHDACHT

Die Konstruktionsart, die robuste und vor allem durchgehend geschlossene Ausführung der Hauptholme des Schiebetürkastens zeugen von jahrelanger Erfahrung im Schiebetürsektor und gewähren dem Kunden ein besseres Endergebnis.

EINFACH

Die Schiebetürkästen werden auch nach Maß und vormontiert geliefert. Das erspart Zeit und Geld beim Setzen des Kastens auf der Baustelle.



ECLISSE SYNTESIS® LINE
Ausführung MASSIVWAND



ECLISSE SYNTESIS® LINE
Ausführung TROCKENBAU



- 1 Zuerst wird der hintere Beschlag in den Laufwagen geschraubt.
- 2 Das Türblatt wird auf den hinteren Beschlag geschoben und mit den beiliegenden Schrauben fixiert.
- 3 Im Anschluss wird der vordere Beschlag in die Beschlaghülse eingeschoben.
- 4 Die Beschlagsschraube wird mit einem Inbusschlüssel festgezogen.
- 5 Eine Abdeckplatte wird angebracht.

ECLISSE SYNTESIS WING flächenbündige Drehflügelzarge

Durch die strenge Wandbündigkeit und der nicht sichtbaren Zarge entsteht ein einzigartiges Design, das dem Raum ein besonderes Erscheinungsbild verleiht.

Die Zarge wird für Sturz geliefert (ohne Sturz bei raumhohen Türen auf Anfrage).

Sie wird mit einer 6,6 Meter Dichtung, einem Ö-Norm gerechten Magnetfallen-Schließblech und drei 3D-Bändern geliefert.

Die Zarge kann sowohl in eine Trockenbau- als auch in eine Massivwand eingesetzt werden. Die für die Massivwand erforderlichen Metallpratzen sind im Lieferumfang enthalten.

Die robuste Aluminium- Zarge ist im Sichtbereich mit einer hochwertigen, fettfrei aufgetragenen Grundierung versehen.

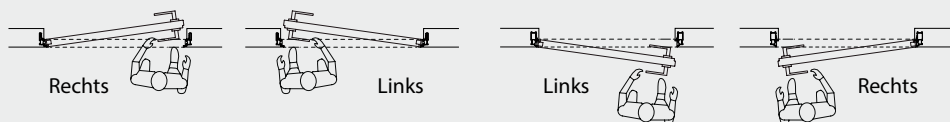
Die Sichtbereiche zum Schutz vor Verunreinigungen mit einem durchgehenden Kunststoffprofil geschützt.

Zur Vereinfachung der Montage durch den Verarbeiter ist der Meterriss auf dem Schutzprofil angebracht.



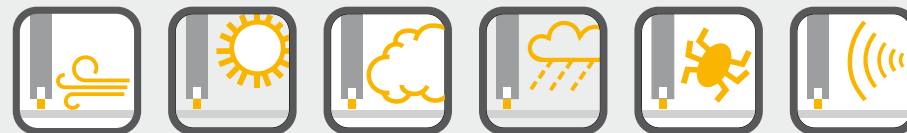
ÖFFNUNG DRÜCKEND

ÖFFNUNG ZIEHEND



Türdichter

Mit einem Türdichter reduzieren sich die Heizkosten. Die Wärme bleibt drinnen!
 Stoppt die Zugluft, Staub, Pollen und Feuchtigkeit.
 Für alle Bodenbeläge wie Fliesen, Parkett und Teppich geeignet.



Bodenabsenkdichtung
 automatisch absenkend

- werkseitig am Türblatt eingefräst & montiert
- Türblatt im Nachhinein nicht mehr kürzbar

Türdichter 1750
 automatischer Türdichter

- einseitig Alu natur
- zum Anschrauben
- um 100 mm kürzbar

PLANET KG-S
 Türdichter für Glastüren

- einseitig Alu natur
- zum Aufkleben
- um 125 mm kürzbar

Ausführung **Preis**
 alle Türblattbreiten € 116,00

Ausführung	Art.Nr.	Preis
730 x 15 x 37,5 mm	102 279 862	€ 64,06
830 x 15 x 37,5 mm	102 279 863	€ 65,30
930 x 15 x 37,5 mm	102 279 864	€ 66,55
1030 x 15 x 37,5 mm	102 279 865	€ 67,79

Ausführung	Art.Nr.	Preis
834 x 11,5 x 38 mm	102 279 443	€ 128,61
959 x 11,5 x 38 mm	102 279 444	€ 133,66
1084 x 11,5 x 38 mm	102 279 445	€ 140,35

Solido Smart

Sonderfertigungsaufschläge Türblatt

Bei mehreren Sonderausführungen kommt der höchste prozentuelle Preisaufschlag zur Anwendung.

- Ungefälzt (stumpf)
- Über-, Unter- und Zwischengrößen (Normgrößen siehe jeweiliges Modell)
- Unterschiedliche Oberflächenausführung je Seite.
- Ab Türblatthöhe 2131 mm Fertigung mit 3 Stück Bänder 3.10.
- Türblatthöhe unter 1800 mm auf Anfrage.
- Türblattkanten bei Sonderausführung: SOFT (ausgenommen Oberfläche Asteiche strukturiert / Zimtbirke / Brillantweiß - diese sind in Höhe bis 2130 mm (TBA 750 - 950 mm) mit Designkante lieferbar)

Werkseitiges Kürzen (kürzbar bis 1850 mm, Kürzungsbereich 10 mm) Kürzung mehr als 20 mm (mit Ausleimleiste)	+ 39,50
Entfall Schlüssellochbohrung	+ 3,00
Aufpreis für Schiebetürausführung (mit Muschelgriff chrom satiniert und Nutfräsung, ohne Stirnziehgriff)	+ 165,20

Türblatt-Sondergrößen (Vollbau Türen)	Türbreite (bis 1050 mm)	Türbreite (1051 - 1200 mm)
Türhöhe 1800 bis 2030 mm	+ 10 %	+ 45 %
Türhöhe 2031 bis 2130 mm	+ 10 %	+ 45 %
Türhöhe 2131 bis 2230 mm	+ 20 %	+ 75 %
Türhöhe 2231 bis 2480 mm	+ 70 %	+ 100 %

Zargenpreise (alle Mauerstärken)

CPL Laminat	Mauerstärke 1 - 2	Mauerstärke 3
	90 / 110 / 130 / 150 / 170 / 190 / 210 / 225 / 240 / 260 / 285 / 295	315 / 335 / 355 / 375 / 395
Smart Ahorn AHN (Echtholz furniert)	323,00	420,33
Smart Buche gedämpft (Echtholz furniert)	279,00	385,29
Smart Berg-Eiche hell (Echtholz furniert)	299,00	403,74
Smart weiß, glatt lackiert (farblackiet)	218,00	278,06
C-Bergahorn / C-Eiche hell / C-Granitbirke C-Landbuche / C-Sandbirke C-Zimtbirke / C-Esche weiß deckend / C-Brillantweiß / C-Nebelgrau / C-Titangrau	186,00 €	229,90 €
C-Asteiche strukturiert / C-Eiche Origin strukturiert C-Pinie strukturiert / C-Pinie Karamell strukturiert C-Pinie Arktis strukturiert / C-Saloon Eiche strukturiert	197,00 €	245,68€

Solido Smart

Sonderfertigungsaufschläge Fertigholzzargen

- Über-, Unter- und Zwischengrößen (Normgrößen siehe jeweiliges Modell)
- Futter- und Falzverkleidungen in verschiedenen Oberflächen

Hinweis: Abweichende Mauerstärken - Preise der Zargen beachten!

Futterkante Standard gerundet

Wenn Ausführung Durchgangszarge, dann eckige Futterkante, oder bei Mauerstärken über 395 mm.

Fertige Stocklichte	Duchgangslichte Breite (bis 1000 mm)	Duchgangslichte Breite (1001 - 2300 mm)
	MS bis 395 mm / 396-610 mm	MS bis 395 mm / 396-610 mm
Durchgangslichte Höhe bis 2010 mm	+ 10 % / + 30 %	+ 40 % / + 50 %
Durchgangslichte Höhe 2011 bis 2110 mm	+ 20 % / + 30 %	+ 40 % / + 50 %
Durchgangslichte Höhe 2111 bis 2210 mm	+ 30 % / + 40 %	+ 50 % / + 60 %
Durchgangslichte Höhe 2211 bis 2460 mm	+ 70 % / + 70 %	+ 85 % / + 95 %

Aufpreise Durchgangszarge	Aufpreis auf Normelement (1 flügelig)
Ausführung Fertigholzzarge als Durchgangszarge (Futterkanten eckig / bei weiß, glatt Futterkanten rund)	Kein Aufpreis

Aufpreise Durchgangszarge	Aufpreis auf Normelement (1 flügelig)
Ausführung Fertigholzzarge als Durchgangszarge (Futterkanten eckig / bei weiß, glatt Futterkanten rund)	Kein Aufpreis
Smart Zierverkleidung komplett (Abschlag vom Zargenpreis)	- 60 %
Smart Zarge mit dritter Bandaufnahme	+ 29,00
Smart Zarge für Wohnungseingangstür Klimaklasse C	+ 16,00
Smart Zarge für Feuerschutz KKC EI230-C	+ 597,00
Aufpreis für Ausführung Ganzglastürzarge (kurzes Schließblech)	+ 70,00

Smart Zarge – Bandmittelteil für Ganzglastür	
102233275 GT-Band V 4400 WF 48,5 SO 2mm rechts	+ 7,78 / Stück
102233274 GT-Band V 4400 WF 48,5 SO 2mm links	+ 7,78 / Stück
102233190 GT-Band V 4400 WF 38,5 SO 2mm rechts	+ 6,87 / Stück
102233185 GT-Band V 4400 WF 38,5 SO 2mm links	+ 6,87 / Stück

Solido Creativ E

Sonderfertigungsaufschläge Fertigholzzargen

- Über-, Unter- und Zwischengrößen (Normgrößen siehe jeweiliges Modell)
- Futter- und Falzverkleidungen in verschiedenen Oberflächen

Fertige Stocklichte	Duchgangslichte Breite (bis 1000 mm)	Duchgangslichte Breite (1001 - 2300 mm)
	MS bis 395 mm / 396-610 mm	
Durchgangslichte Höhe bis 2010 mm	+ 10 % / + 30 %	+ 40 % / + 50 %
Durchgangslichte Höhe 2011 bis 2110 mm	+ 20 % / + 30 %	+ 40 % / + 50 %
Durchgangslichte Höhe 2111 bis 2210 mm	+ 30 % / + 40 %	+ 50 % / + 60 %
Durchgangslichte Höhe 2211 bis 2460 mm	+ 70 % / + 70 %	+ 85 % / + 95 %

Solido Creativ & Gloriette

Sonderfertigungsaufschläge Türblatt

Bei mehreren Sonderausführungen kommt der höchste prozentuelle Preiszuschlag zur Anwendung.

- Ungefälzt (stumpf)
- Über-, Unter- und Zwischengrößen (Normgrößen siehe jeweiliges Modell)
- Unterschiedliche Oberflächenausführung je Seite.
- Ab Türblatthöhe 2131 mm Fertigung mit 3 Stück Bänder 3.10.
- Türblatthöhe unter 1800 mm auf Anfrage.

Werkseitiges Kürzen (kürzbar bis 1850 mm, Kürzungsbreich 10 mm) Kürzung mehr als 20 mm (mit Ausleimleiste)	+ 39,50
Entfall Schlüssellochbohrung	+ 3,00
Aufpreis für Schiebetürausführung (mit Muschelgriff chrom satiniert und Nutfräsung, ohne Stirnziehgriff)	+ 165,20

Türblatt-Sondergrößen (Vollbau Türen)	Türbreite (bis 1050 mm)	Türbreite (1051 - 1200 mm)
Türhöhe 1800 bis 2030 mm	+ 10 %	+ 45 %
Türhöhe 2031 bis 2130 mm	+ 10 %	+ 45 %
Türhöhe 2131 bis 2230 mm	+ 20 %	+ 75 %
Türhöhe 2231 bis 2480 mm	+ 70 %	+ 100 %

Zargenpreise (alle Mauerstärken)

Modell	Mauerstärke 1 + 2	Mauerstärke 3
	90 110 130 150 170 190 210 225 240 260 285 295	315 / 335 / 355 / 375 / 395
Creativ-E Wildeiche / Spliteiche lackiert	377,00	464,90
Creativ-E Wildeiche gebürstet / lackiert	398,00	468,40
Creativ-E Wildeiche geölt	501,00	626,00
Creativ-E Wildeiche / Spliteiche geb. geölt	505,00	637,20
Creativ-E Wildeiche geb. weiß geölt	507,00	637,20

Creativ E Zarge mit dritter Bandaufnahme	+ 29,00
Creativ E Zarge vorgerichtet für Ganzglastür, mit kurzem Schließblech	+ 69,63
Creativ E Zarge für Wohnungseingangstür Klimaklasse C	+ 16,00
Creativ E Zarge für Wohnungseingangstür Feuerschutz KKC EI230-C	+ 597,00

Aufpreise für flächenbündiges Türelement	Aufpreis auf Normelement (1 flügelig)
Türblatt: Sonderfalz für flächenbündige Ausführung, Bandausführung sichtbar, Designkante	+ 24,70
Fertigholzzarge: mit 2 Stück Spezialbändern (3-dimensional verstellbar)	+ 190,10
Türblatt: Bänder verdeckt liegend Sonderfalz für flächenbündige Ausführung, Designkante	+ 32,30
Fertigholzzarge: Bänder verdeckt liegend mit 2 Stück Spezialbändern (3-dimensional verstellbar)	+ 253,50

Solido Smart CPL Fertigholzzarge

Einseitiger Anschlag, Verkleidungsbreite 75 mm (Falzverkleidung) bzw. 80 mm (Zierverkleidung) mit Hobelnase, Futter mit Falzverkleidung verleimt, Zierverkleidung lose, Schraubverbinder beige packt, Profildichtung mit Futteranschlusslippe auf Gehrung geschnitten vormontiert, 2 Steckbandunterteile vernickelt und silberfarbiges Schließblech montiert. Verpackt in Karton.

Gerundete Kanten an Verkleidungen und Futter
Mauerstärken-Verstellbereich +10 / -10 mm,
Strukturiert = Holzoptik, fühlt sich an wie Echtholz

Fertigholzzarge CPL-Smart, Oberfläche Brillantweiß, Asteiche (passend auch für CPL Lisenen Türen)

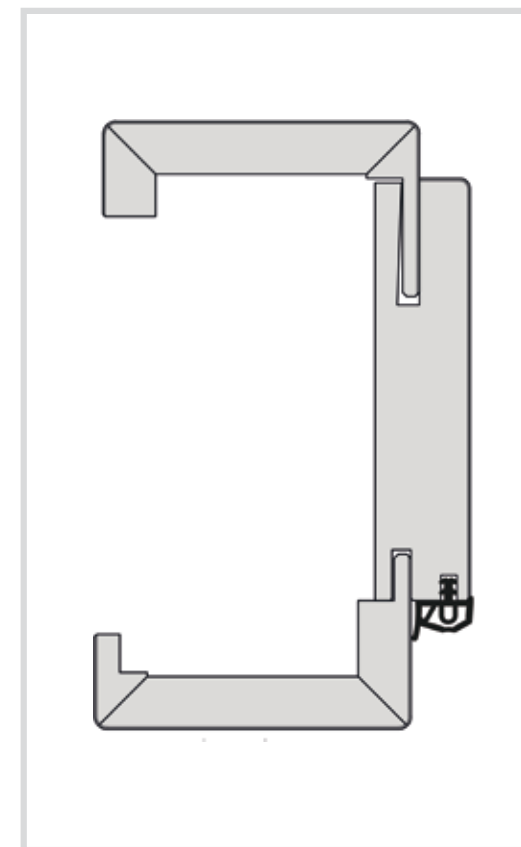
Mauerstärke mm (Verstellbereich)

STL mm	90 (80 - 100)	110 (100 - 120)	130 (120 - 140)	150 (140 - 160)	170 (160 - 180)	210 (200 - 220)	285 (275 - 295)
600/2010	•	•	•	•	•	•	•
650/2010	•	•	•	•	•	•	•
700/2010	•	•	•	•	•	•	•
750/2010	•	•	•	•	•	•	•
800/2010	•	•	•	•	•	•	•
850/2010	•	•	•	•	•	•	•
900/2010	•	•	•	•	•	•	•

Fertigholzzarge CPL-Smart, alle anderen Dekore

Mauerstärke mm (Verstellbereich)

STL mm	90 (80 - 100)	110 (100 - 120)	130 (120 - 140)	150 (140 - 160)	170 (160 - 180)	210 (200 - 220)	285 (275 - 295)
600/2010	•	•	•	•	•	•	•
650/2010	•	•	•	•	•	•	•
700/2010	•	•	•	•	•	•	•
750/2010	•	•	•	•	•	•	•
800/2010	•	•	•	•	•	•	•
850/2010	•	•	•	•	•	•	•
900/2010	•	•	•	•	•	•	•



Solido Creativ Fertigholzzarge

- mit eckigen Kanten an Verkleidungen und Futter
- Mauerstärken-Verstellbereich +10 / -10 mm
- einseitiger Anschlag, Verkleidungsbreite je 75 mm
- mit Hobelnase
- Futter mit Falzverkleidung verleimt
- Zierverkleidung lose
- Schraubverbinder beige packt
- Profildichtung mit Futteranschlusslippe auf Gehrung geschnitten vormontiert
- 2 Steckbandunterteile vernickelt und silberfarbiges
- Schließblech montiert

Fertigholzzarge Creativ E Florenz lackiert

Mauerstärke mm (Verstellbereich)

STL mm	90 (83 - 103)	110 (103 - 123)	130 (123 - 143)	150 (143 - 163)	170 (163 - 183)	210 (203 - 223)	285 (278 - 298)
600/2010	•	•	•	•	•	•	•
650/2010	•	•	•	•	•	•	•
700/2010	•	•	•	•	•	•	•
750/2010	•	•	•	•	•	•	•
800/2010	•	•	•	•	•	•	•
850/2010	•	•	•	•	•	•	•
900/2010	•	•	•	•	•	•	•

Fertigholzzarge Creativ E Florenz geölt, Spliteiche lackiert und geölt

Mauerstärke mm (Verstellbereich)

STL mm	90 (83 - 103)	110 (103 - 123)	130 (123 - 143)	150 (143 - 163)	170 (163 - 183)	210 (203 - 223)	285 (278 - 298)
600/2010	•	•	•	•	•	•	•
650/2010	•	•	•	•	•	•	•
700/2010	•	•	•	•	•	•	•
750/2010	•	•	•	•	•	•	•
800/2010	•	•	•	•	•	•	•
850/2010	•	•	•	•	•	•	•
900/2010	•	•	•	•	•	•	•

Solido Smart Fertigholzzarge

- mit gerundeten Kanten an Verkleidungen und Futter
- Mauerstärken-Verstellbereich +10 / -10 mm
- einseitiger Anschlag, Verkleidungsbreite je 75 mm
- mit Hobelnase
- Futter mit Falzverkleidung verleimt, Zierverkleidung lose
- Schraubverbinder beige packt
- Profildichtung mit Futteranschlusslippe auf Gehrung geschnitten vormontiert
- 2 Steckbandunterteile vernickelt
- Furnierte Zargen mit silberfarbigem Schließblech
- Fertigholzzarge in Weiß mit weißem
- Schließblech montiert.

Fertigholzzarge Solido Smart weiß lackiert

Mauerstärke mm (Verstellbereich)

STL mm	90 (83 - 103)	110 (103 - 123)	130 (123 - 143)	150 (143 - 163)	170 (163 - 183)	210 (203 - 223)	285 (278 - 298)
600/2010	•	•	•	•	•	•	•
650/2010	•	•	•	•	•	•	•
700/2010	•	•	•	•	•	•	•
750/2010	•	•	•	•	•	•	•
800/2010	•	•	•	•	•	•	•
850/2010	•	•	•	•	•	•	•
900/2010	•	•	•	•	•	•	•

Fertigholzzarge Solido Smart Ahorn, Buche und Eiche

Mauerstärke mm (Verstellbereich)

STL mm	90 (83 - 103)	110 (103 - 123)	130 (123 - 143)	150 (143 - 163)	170 (163 - 183)	210 (203 - 223)	285 (278 - 298)
600/2010	•	•	•	•	•	•	•
650/2010	•	•	•	•	•	•	•
700/2010	•	•	•	•	•	•	•
750/2010	•	•	•	•	•	•	•
800/2010	•	•	•	•	•	•	•
850/2010	•	•	•	•	•	•	•
900/2010	•	•	•	•	•	•	•

Sonderfertigungsaufschläge **Türblatter** (Euroba, Motiv, Meteor & Linus)



Türblatt-Größe	Türbreite (bis 1050 mm)	Türbreite (1051 - 1250 mm)
Türhöhe bis 2030 mm	+ 10 %	+ 35 %
Türhöhe 2031 bis 2230 mm	+ 15 %	+ 60 %
Türhöhe 2231 bis 2540 mm	+ 60 %	+ 80 %

- Türblattbreite über 1250 mm auf Anfrage.

Sonderfertigungsaufschläge **Fertigholzzarge** Modell F97

Fertige Stocklichte	Duchgangslichte Breite (bis 1000 mm)	Duchgangslichte Breite (1001 - 2000 mm)
Durchgangslichte Höhe bis 2010 mm	+ 10 %	+ 35 %
Durchgangslichte Höhe 2011 bis 2210 mm	+ 15 %	+ 60 %
Durchgangslichte Höhe 2211 bis 2520 mm	+ 60 %	+ 80 %

- Stocklichtbreite von 2001 bis 2430 mm auf Anfrage.

Aufpreise	Preis / ST (Euro)
Preisermittlung: Zargenpreis + Aufpreis für 2-flügelige Ausführung, beidseitig 2 Bandmuffen, 4 vernickelte Bandunterteile, Gegenstücke für Stehflügelverriegelung (1 ST montiert, 1 ST lose)	
Aufpreis für 2-flügelige Fertigholzzarge (bis max. STL-Breite 2000 mm)	+ 229,00
Durchgangszarge mit beidseitiger Zierverkleidung (ohne Bänder und ohne Schließblech)	kein Aufpreis
Zwischenmauerstärken 190/230/250/310/330/350/370/390/410 mm	+ 109,00
DANA Zierverkleidung komplett	25 % vom Zargenpreis
Aufpreis für Ausführung Ganzglastürzarge F97-GT in RAL 9016 weiß	+ 98,00
Aufpreis für Ausführung Ganzglastürzarge F9-GT/M in RAL 9016 weiß	+ 175,00

Zweiflügelige **Drehtür**ausführung

Stehflügelausführung beinhaltet:

- Gegenfalz zu Gehflügel
- Falzdichtung im Mittelfalz, im Gehflügel schlossseitig montiert
- zwei Klappriegel und Stahlflügelschließblech montiert
- allfällige Breitenzwischenmaße bei Stehflügel bis max. 1050 mm
- Paarfürnierung

Stehflügelaufschlag für die Oberfläche RAL 9016 pigmentlackiert	+ 223,00
Stehflügelaufschlag für Linus und Meteor-Q Bei 2-flügeligen Ausführungen kann es zu einem Höhenversatz von bis zu 2 mm zwischen den Lisenen/Furniereinlagen von Geh- und Stehflügel kommen	+ 617,00

DANA Fertigholzzarge F 97



Einseitiger Anschlag, Verkleidungsbreite 75 mm (Falzverkleidung) bzw. 80 mm (Zierverkleidung) mit Hobelnase, Futter mit Falzverkleidung verleimt, Zierverkleidung lose, Schraubverbinder beige packt, Profildichtung mit Futteranschlusslippe auf Gehrung geschnitten vormontiert, 2 Twin-Justierbandunterteile in Edelstahloptik und silberfarbiges Schließblech montiert. Verpackt in Karton.

Gerundete Kanten an Verkleidungen und Futter
Mauerstärken-Verstellbereich +15 / -10 mm,

Fertigholzzarge F 97 weiß lackiert

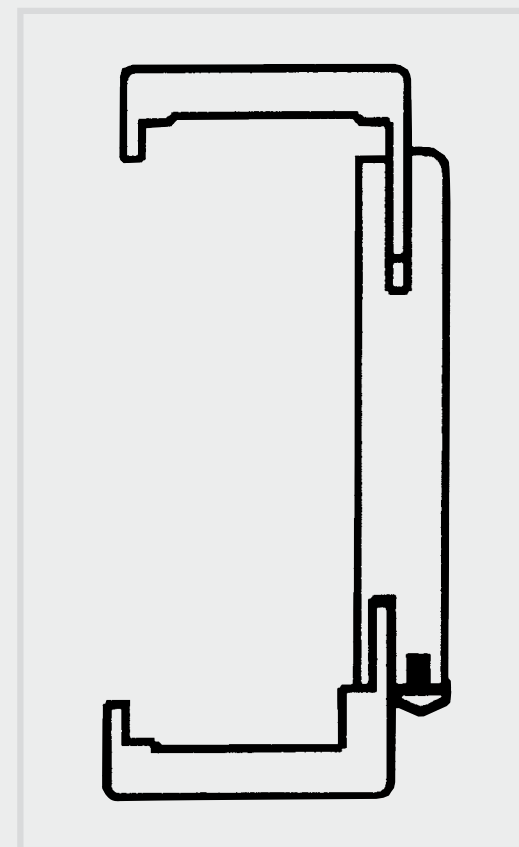
Mauerstärke mm (Verstellbereich)

STL mm	90 (80 - 105)	110 (100 - 125)	130 (120 - 145)	150 (140 - 165)	170 (160 - 185)	210 (200 - 225)	285 (275 - 300)
600/2010	•	•	•	•	•	•	•
650/2010	•	•	•	•	•	•	•
700/2010	•	•	•	•	•	•	•
750/2010	•	•	•	•	•	•	•
800/2010	•	•	•	•	•	•	•
850/2010	•	•	•	•	•	•	•
900/2010	•	•	•	•	•	•	•

Fertigholzzarge F 97 Ahorn, Buche, Eiche und Landeiche

Mauerstärke mm (Verstellbereich)

STL mm	90 (80 - 105)	110 (100 - 125)	130 (120 - 145)	150 (140 - 165)	170 (160 - 185)	210 (200 - 225)	285 (275 - 300)
600/2010	•	•	•	•	•	•	•
650/2010	•	•	•	•	•	•	•
700/2010	•	•	•	•	•	•	•
750/2010	•	•	•	•	•	•	•
800/2010	•	•	•	•	•	•	•
850/2010	•	•	•	•	•	•	•
900/2010	•	•	•	•	•	•	•



Donau CPL Sondergrößen CPL Türen

Sondergrößen	Türbreite 650 - 1050 mm	Türbreite 1051 - 1235 mm
Türhöhe 1830 bis 2030 mm	+ 20 %	+ 45 %
Türhöhe 2031 bis 2110 mm	+ 30 %	+ 75 %
Türhöhe 2111 bis 2230 mm (Türblatt nur in Plus-Ausführung)	+ 30 %	+ 75 %
Türhöhe 2231 bis 2420 mm (Türblatt nur in Plus-Ausführung)	+ 75 %	+ 100 %

Donau CPL Sonderfertigungsaufschläge für Soft Fertigholzzargen

Sondergrößen	Duchgangslichte Breite 601 - 1050 mm	Duchgangslichte Breite 1051 - 1250 mm
Durchgangslichte Höhe 1810 bis 2010 mm	+ 20 %	+ 45 %
Durchgangslichte Höhe 2011 bis 2210 mm	+ 30 %	+ 75 %
Durchgangslichte Höhe 2211 bis 2400 mm	+ 75 %	+ 100 %

Durchgangszarge mit beidseitiger Zierverkleidung (ohne Bänder & ohne Schließblech)	+ 72,00
Zwischenmauerstärken 340 / 360 / 380 / 400 mm	+ 30 %
Sondermauerstärken 420 / 440 / 460 / 480 / 500 / 520 / 540 / 560 / 580 / 600 mm	+ 100 %
Aufpreis für Ausführung Ganzglaszarge (kurzes Schließblech)	+47,00

Donau CPL Aufpreis Bänder

Aufpreis 2 Stk. 3-teilige Bänder für Ö-Norm Stahlzarge oder Donau Fertigholzzarge, inkl. Zargenbohrungen	34,00
Aufpreis 3. Band 2-teilig für Türblatt	12,00
Aufpreis Aufnahmeelement für 3. Band 2-teilig	25,00
Aufpreis 3. Band 2-teilig für Element	37,00



Türschließer **DORMA ITS 96**

- Fräsung Tür für DORMA ITS 96 (ohne Beschlag) TS40mm oben eckig seitlich rund + 79,00
- Fräsung Zarge für DORMA ITS 96 + 189,00
- Türschließer DORMA integriert ITS 96 2-4, Flügelb.-1100 mm, Standard + 208,00
- Gleitschiene 102282916 muss ergänzt werden + 72,00

Donau CPL Türen Bodendichtung

Automatisch absenkende Bodendichtung	+ 116,00 €
--------------------------------------	------------

Donau CPL Sonderfertigungsaufschläge

Aufpreis Türblatt ohne Schlüssellochbohrung	+ 3,00 €
Aufpreis Türblatt 2-flg. DONAU Ausführung als Standflügel (Gegenfalz, inkl. Kantenriegel & Schließblech) Berechnung 2 x Türblatt + Aufpreis 2 flg. = Standflügel	+ 172,00 €
Aufpreis 2-flg. Fertigholzarge (Berechnung 1 x Zarge nach Wahl plus einmalig Aufpreis)	+ 255,00 €
Lüftungsgitter Kunststoff 440 x 80 mm eingebaut (weiß, braun, beige, grau)	+ 41,00 €
Zierverkleidung komplett (Abschlag vom Zargenpreis)	- 60 %

Donau CPL Mehrpreis für Einstemmschlösser bei Innentüren

Mehrpreis für PZ-Schloss ohne Wechsel statt BB-Schloss montiert	2,70 netto
Mehrpreis für PZ-Schloss mit Wechsel statt BB-Schloss montiert	6,90 netto
Mehrpreis für WC-Schloss statt BB-Schloss montiert	4,00 netto

Donau CPL Schallschutztüre (alle CPL Dekore)



Donau Schallschutztüre Typ SK3, SD2 - 40; KK3 (C) Rw, P = 42dB

Donau-Schallschutztüre, Maße nach Ö-Norm, ca. 40mm stark, Spezialeinlage (ca. 30kg/m², U=1,9W/m²), unten Doppelrahmen, aufrechte Rahmen mit zusätzlichem Stabilisator, Stahlrohrstabilisator KK3, Falz Ö-Norm, ohne Bodendichtung.

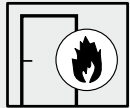
Einhängfertig, fertig oberflächenbehandelt, Kantenprofil Oberfläche.

Technische Beschreibung:

Schloss: PZ-Schloß Ö-Norm vernickelt

Bänder: 3-tlg. Band V0026 WF vernickelt

Klimaklasse C - Schallschutz Rw, P = 42dB	Preis Türblatt	Preis Türblatt Sondermaß (Höhe 1810 - 2110 mm / Breite 450 - 1235 mm)
Donau Schallschutztüre SK3, SD2 - 40; KK3 Rw, P = 42dB	563,00	789,00
Aufpreis Bodendichtung eingebaut	+ 116,00	
Aufpreis Spionbohrung inkl. Spion 14 mm	+ 34,00	



Donau CPL Brandschutztüre Rundkante (alle CPL Dekore)

Donau Brandschutztüre, Typ FS-30-1-RD-AT, KK3 (C) Rw, P = 32dB

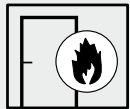
Maße nach Ö-Norm, ca. 45 mm stark, 1-lagige Vollspaneinlage (ca. 24 kg/m², U = 2,0 W/m²), Hartholzrahmen, Spezial Rahmenkonstruktion, Klimaklasse 3, Falz Ö-Norm. Einhängfertig, fertig oberflächenbehandelt.

Technische Beschreibung:

Schloss: PZ-Schloß Ö-Norm vernickelt
 Bänder: VX 7939/160 vern
 Türschließer: DORMA TS 89 silberfarbig lose beigelegt
 Drückergarnitur: F30 Drücker lose beigelegt
 Bodendichtung: Bodendichtung eingebaut

Keine Montage auf Stahlzargen möglich!

Klimaklasse C - Schallschutz Rw, P = 32dB	Preis Türblatt	Preis Türblatt Sondermaß (Höhe 1810 - 2110 mm / Breite 450 - 1050 mm)
Donau Brandschutztüre, TYP FS-30-1-RD-AT; KK3 Rw, P = 32dB	1.053,00	1.368,00
Aufpreis Spionbohrung inkl. Spion 14 mm	+ 34,00	



Donau CPL Brandschutz-Holzzargen (alle CPL Dekore)

Donau Brandschutztüre, Typ BSHZ RUND 75mm

Donau-Brandschutzzarge, Einbau in Massiv- und Ständerwerkswände, mit runden Kanten an Bekleidung und Futter, Verkleidungsbreite 75mm mit Hobelnase, Futterplatte und Bekleidung auf Gehrung, Zierbekleidung lose, Spezialschließblech und Bandaufnahme montiert, werkseitig eingezogenes Dichtungsprofil, Rahmenteile und Montagesatz lose beiliegend, fertig oberflächenbehandelt.

Hinweis: Brandschutzzargen sind erst ab Mauerstärke 110 mm erhältlich.
 Wandstärkenausgleich -7 / +13mm

Technische Beschreibung:

Schließblech: Spezialschließblech Ö-Norm eingebaut
 Bandaufnahme: Aufnahme VX
 Verstärkung OTS: Verstärkungswinkel für Obentürschließer eingebaut
 Montageset und F30-Montageanleitung lose beigelegt

	Preis	Preis Sondermaß (Höhe 1810 - 2130 mm / Breite 450 - 1050 mm)
Donau Brandschutzzarge, TYP FS-30-1-RD-AT; KK3 Rw, P = 32dB	504,00	648,00
Aufpreis ab Mauerstärke 300 mm	+ 30 %	
Aufpreis ab Mauerstärke 400 mm bis 600 mm	+ 100 %	

Bestimmung der Mauerlichte

Die Berechnung der Mauerlichte

Das ausschlaggebende Maß für den Maurer ist die Mauerlichte.

Das ist die Wandöffnung, worin das Fertigelement später eingesetzt wird.

Achtung: Im Bauplan hingegen sind Durchgangsbreite und -höhe bei eingesetzten Türstock eingetragen.

Mauerlichte für Innentüren

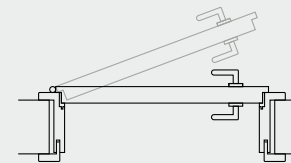
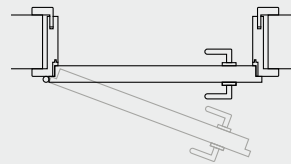
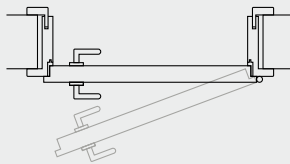
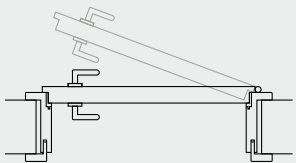
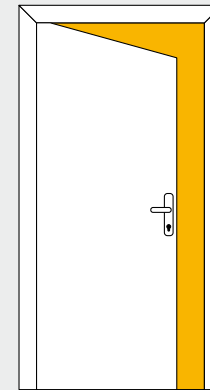
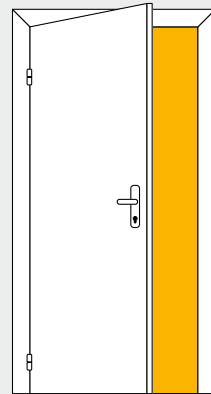
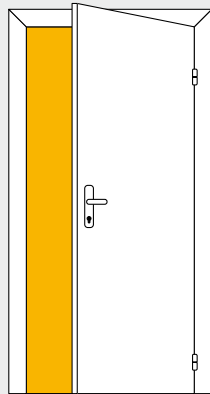
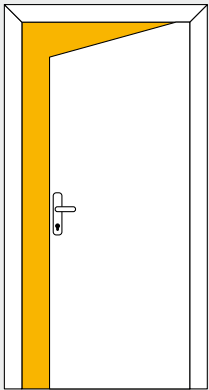
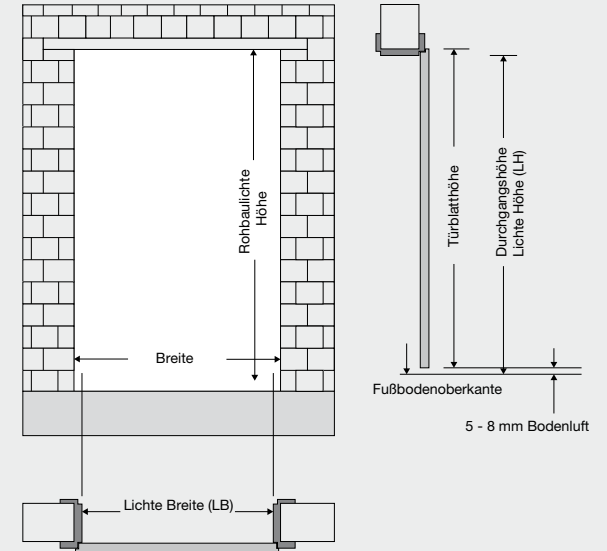
Durchgangsbreite/Lichte Breite: (LB) + 8 cm

Durchgangshöhe/Licht Höhe: (LH) + 4 cm

Bestimmung der Türenrichtung

Maßgebend für die Richtungsbestimmung ist der Blick auf jene Seite des geschlossenen Flügels, auf der die Bänder sichtbar sind (Anschlagseite).

Je nachdem, wo sich vom Betrachter aus gesehen die Bänder befinden gelten diese als: „LINKS oder RECHTS“



Links innenöffnend

Rechts aussenöffnend

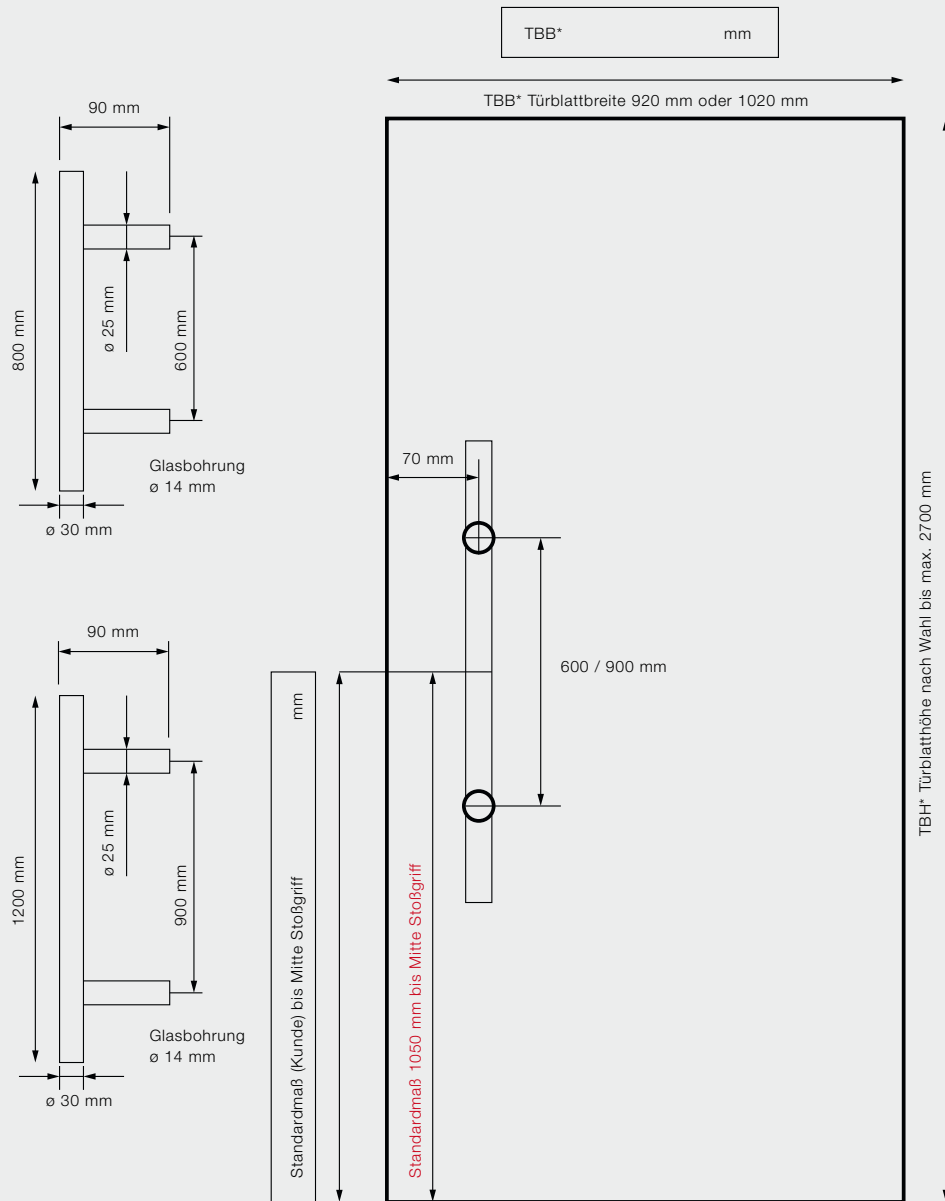
Links aussenöffnend

Rechts innenöffnend

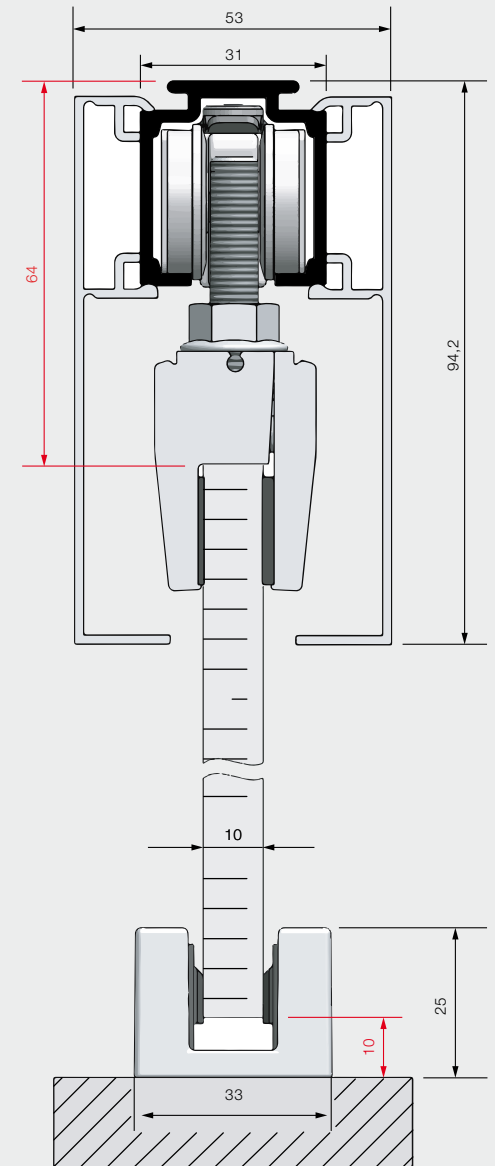
Glastüre Überhöhe / Raumhöhe

Kommission:

Kunde:



Unbedingt mit der Bestellung mitsenden.



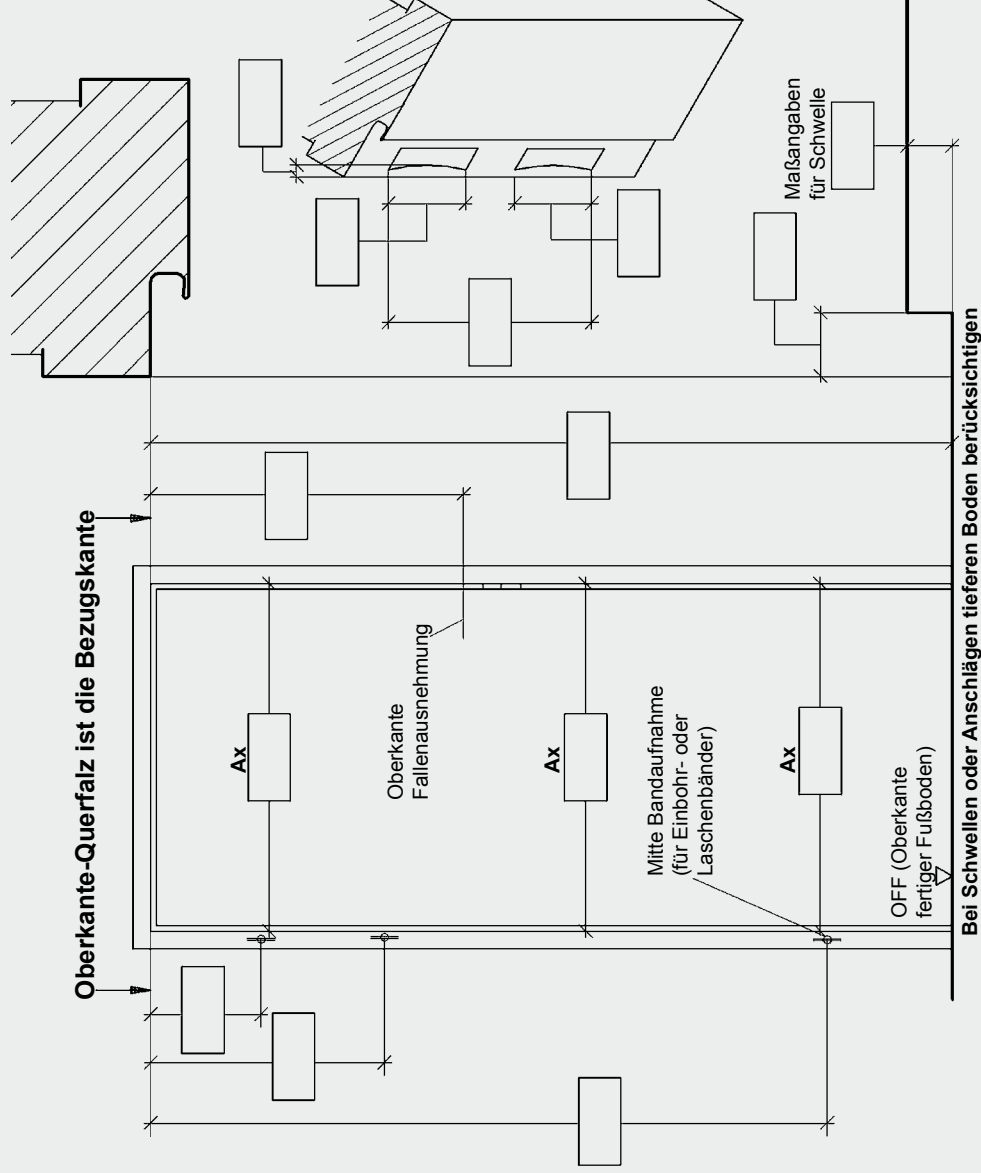
TBH^* mm

Achtung Deckenbefestigung -
Bei der Türblatthöhe (TBH^*) die
Beschlagshöhe (-74mm) abziehen!

Ansicht laut Skizze = glatte Seite Strukturseite

Kunde:

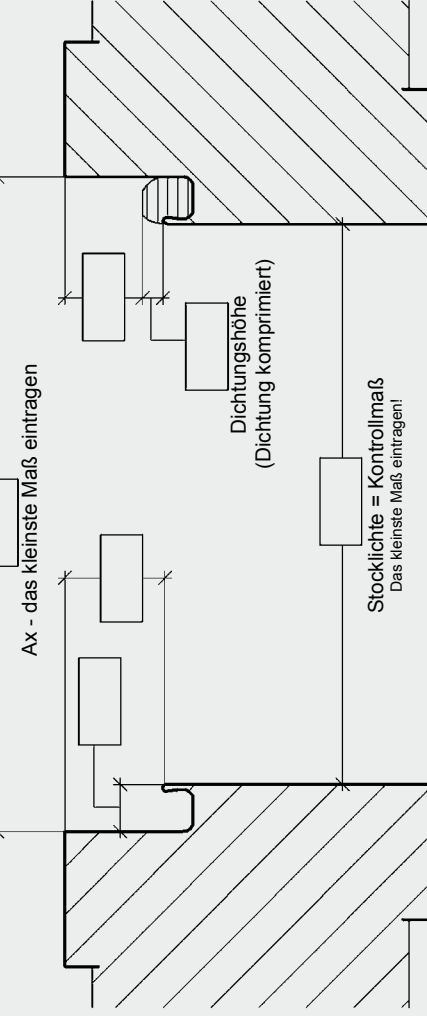
Kommission:



HINWEIS:

Dieses Maß ist bei m-Zargen unbedingt anzugeben.
Bei Spiegelhöhe > 3,00 mm empfehlen wir die Verwendung von Zargenanschluss- bzw. aufsetzleisten

Stahlzargen-Spiegelbreite
max. 40,0 mm



Bitte geben Sie bei Ihrer Bestellung die erforderlichen Maße in die dafür vorgesehenen Kästchen ein.

Aufpreis 2 Stk. 3-teilige Bänder für Ö-Norm Stahlzarge oder Donau Fertigholzzarge, inkl. Zargenbohrungen	37,00
Aufpreis 3. Band 2-teilig für Türblatt	12,00
Aufpreis Aufnahmeelement für 3. Band 2-teilig	23,60

- Anschlag links
- Anschlag rechts

Die angegebenen Preise sind unverbindlich empfohlene Verkaufspreise exkl. MwSt.

Türblattpreise beziehen sich auf Normgrößen TBA 650-950 x 2030 mm. In Falzausführung ausgenommen Glas und Schiebetüren. Weitere Ausführungen wie Sondergrößen, Schiebetürenvarianten oder 2-flügelige Türen auf Anfrage.

Fertigholzzargen Preise Normgrößen STL 600-900 x 2010 mm.

Die angeführten Elementpreise verstehen sich immer mit dem Türblatt (Vollbau oder Glaslichte) und der Normzarge bis zur Mauerstärke 295 mm. Bei Türen mit Verglasung ist das vorgeschlagene Glas im Elementpreis eingerechnet. Drückergarnituren sind im Elementpreis und im Lieferumfang nicht enthalten.

Türen mit Glaslichte werden ohne Verglasung mit vormontierten Glasleisten geliefert. Glasauswahl mit den möglichen Verglasungsvarianten ab Seite 126.

Impressum

Eigentümer und Herausgeber:	Schachermayer Gesellschaft m.b.H. Postfach 3000, Schachermayerstraße 2, A-4021 Linz
Für den Inhalt verantwortlich:	Produktmarketing
Grafik & Layout:	Produktmarketing
Herstellung:	Friedrich Druck & Medien GmbH Zamenhofstraße 43-45, 4020 Linz, Austria
1. Auflage:	20.300 Stück

Dieser Katalog ist nur für den Gebrauch durch den Empfänger bestimmt.

Er darf Mitbewerberfirmen nicht geliehen oder überlassen werden und ist in allen Teilen Eigentum von Schachermayer.

Der Nachdruck, auszugsweiser Abdruck oder die Nachahmung, Kopie und Weitergabe von Abbildungen und Gestaltungselementen sind ausnahmslos verboten.

Schachermayer behält sich das Rückforderecht für den Fall vor, dass der Katalog zu unlauteren Wettbewerbszwecken verwendet wird.

Technische und bildliche Darstellungen sowie Maßangaben sind unverbindlich. Für Druck-, Satzfehler und Irrtümer ist jede Haftung ausgeschlossen.

Laufende Änderungen ohne damit verbundene Mitteilungen an den Katalogempfänger behält sich Schachermayer vor.

Alle Lieferungen erfolgen aufgrund unserer allgemeinen Verkaufs- und Lieferbedingungen.

2021 © by Schachermayer Linz – Austria. Alle Rechte vorbehalten.

ALLGEMEINE GESCHÄFTSBEDINGUNGEN

Der Schachermayer-Großhandelsgesellschaft m.b.H., FN 78652z, (Fassung März/2018)

Schachermayer-Großhandelsgesellschaft m.b.H. Schachermayerstraße 2, 4020 Linz

Telefax: +43 732 6599-1360
Email: info@schachermayer.at
Online: www.schachermayer.at/kontakt/all

1. Geltung der Allgemeinen Geschäftsbedingungen („AGB“)

- 1.1 Für die zwischen der im Firmenbuch LG Linz unter FN 78652z eingetragenen Schachermayer-Großhandelsgesellschaft m.b.H. (in der Folge auch als „Lieferant“ bezeichnet) und dem Werkbesteller, Käufer oder Auftraggeber (in der Folge auch als „Kunde“ bezeichnet) abgeschlossenen Verträge, insbesondere Kaufverträge, Werkverträge oder sonstige in Auftrag gegebenen Leistungen (Betriebsmaßnahmen, Montagen etc.) gelten ausschließlich nachstehende AGB.
- 1.2 Der Kunde unterwirft sich der Geltung dieser AGB. Steht der Lieferant mit dem Kunden in längerer Geschäftsbeziehung, so gelten diese AGB auch dann, wenn auf Ihre Geltung nicht besonders hingewiesen wird. Ebenso haben diese AGB für alle mit der Ausführung der Leistung verbundenen Nebenarbeiten Geltung. Die AGB gelten auch für Folgeaufträge, und zwar auch dann, wenn sie nicht gesondert mündlich oder schriftlich vereinbart werden. Mündliche Vereinbarungen mit dem Lieferanten entfallen nur dann Wirksamkeit, wenn sie schriftlich vom Lieferanten bestätigt werden.
- 1.3 Von diesen AGB abweichende Regelungen, die sich insbesondere in der Auftragsbestätigung des Lieferanten oder in gesondert ausgehandelten Verträgen befinden, gehen den AGB vor. Allgemeine Geschäftsbedingungen oder Formblätter des Kunden werden in keinem Fall Vertragsbestandteil.
- 1.4 Ist der Kunde ein Verbraucher im Sinne des § Abs 1 Z 2 des KSchG, treten die zwingenden Bestimmungen des KSchG anstelle der Regelung in den AGB. Die übrigen Bestimmungen dieser AGB bleiben davon unberührt.

2. Vertragsabschluss

- 2.1 Mitteilungen des Lieferanten – auch auf Anfrage des Kunden – sind freibleibend, und zwar auch dann, wenn darin Preise, Termine und sonstige technische Spezifikationen mitgeteilt werden; technische Auskünfte oder Lösungsvorschläge des Lieferanten sind ebenso ohne Gewähr, wie Beschreibungen, Proben oder Muster. Gleiches gilt, wenn der Lieferant aufgrund einer Bestellung des Kunden nur eine vorläufige Auftragsbestätigung ausstellt.
- 2.2 Der Vertragsabschluss kommt mit der an den Kunden übermittelten Auftragsbestätigung des Lieferanten oder, bei deren Fehlen, mit der Durchführung der Lieferung an den Kunden zustande. Der Vertrag kommt jedenfalls aber auch ohne Übermittlung einer Auftragsbestätigung zustande, wenn der Kunde das Angebot des Lieferanten schriftlich annimmt oder die schriftliche Auftragsvorlage des Lieferanten unterfertigt.
- 2.3 Weicht die vom Kunden unterfertigte Auftragsbestätigung von seiner Bestellung ab, so gilt im Zweifel die Auftragsbestätigung.

3. Lieferung

- 3.1 Enthält die Auftragsbestätigung keine Angaben, so gilt ab Werk-Lieferung (exworks; entsprechend den Incoterms) als vereinbart.
- 3.2 Auch wenn der Lieferant vertraglich die Zulieferung der Ware übernimmt, bleibt Erfüllungsort das Werk des Lieferanten oder das ausdrücklich in der Auftragsbestätigung benannte Auslieferungslager.
- 3.3 Vereinbarte Zulieferung setzt voraus, dass die Anlieferungsstraße mit schwerem Lastzug befahrbar ist. Auch wenn der Lieferant vereinbarungsgemäß die Zulieferung übernimmt, trägt der Kunde sämtliche Transport- und Verpackungskosten (Zustellgebühren).
- 3.4 Die Ware gilt auch dann als geliefert, wenn sie nach Meldung der Versandbereiterschaft durch den Lieferanten nicht unverzüglich innerhalb einer Frist von 7 Werktagen vom Kunden abgerufen wird.
- 3.5 Die Ware wird gegen Transportschäden und -verluste nur auf schriftliche Anordnung des Kunden auf dessen Rechnung versichert.
- 3.6 Der Kunde ist verpflichtet, die Lieferung bei der Übergabe unverzüglich, längstens jedoch innerhalb von 4 Werktagen auf Richtigkeit und Vollständigkeit zu prüfen. Der Kunde verliert das Recht, sich auf eine Vertragswidrigkeit der Lieferung zu berufen, wenn er die Prüfung unterlässt oder wenn er eine Vertragswidrigkeit nicht unverzüglich nach dem Zeitpunkt, zu dem er sie bei ordnungsgemäßer Prüfung hätte erkennen können, unter deren genauer Angabe schriftlich rügt.
- 3.7 Außerlich erkennbare Transportschäden sind sofort bei Empfang der Ware zu rügen und deren Art und Umfang unverzüglich schriftlich dem Lieferanten mitzuteilen bzw. nach vor Ort auf dem Liefer- oder Frachtschein detailliert zu vermerken und vom Lieferanten zur Bestätigung der Mängelrüge gegenzuzeichnen.
- 3.8 Die Gefahr des zufälligen Untergangs und der zufälligen Beschädigung geht mit der Meldung der Versandbereiterschaft oder nach Maßgabe der zur Anwendung gelangenden Klausel der Incoterms auf den Kunden über.
- 3.9 Bestimmte Waren (wie etwa Türen oder sonstige sperrige Waren) werden an den Kunden auf eigens angefertigten Lademittel (Spezialpaletten, Rolltainer, etc) geliefert. Diese Lademittel stehen im Eigentum des Lieferanten und werden vom Lieferanten zurückgenommen. Diese Lademittel sind vom Kunden bis zur Abholung durch den Lieferanten entsprechend zu verwalten und auf Anforderung auszufolgen. Bei Nichtrückgabe bzw. Beschädigung werden die Kosten dieses Lademittels an den Kunden weiterverrechnet.

4. Annahmeverzug

- 4.1 Der Kunde ist verpflichtet, die Lieferung am Erfüllungsort und gegebenenfalls entsprechend der im Vertrag vereinbarten Klausel der Incoterms abzunehmen. Die Geltendmachung von Ansprüchen wegen vertragswidriger Lieferung oder der Umstand, dass der Kunde nicht in der Lage war, die Lieferung zu prüfen, berechtigt ihn nicht, die Abnahme zu verweigern oder zu verschieben.
- 4.2 Befindet sich der Kunde in Annahmeverzug (insbesondere wegen Nichtübernahme nach Meldung der Versandbereiterschaft des Lieferanten), so wird die Ware auf Kosten und Gefahr des Kunden entweder (i) beim Lieferanten oder bei einem Dritten eingelagert oder (ii) an den Kunden versendet. Erfolgt die Einlagerung beim Lieferanten, so ist dieser berechtigt, eine Gebühr zu verlangen, die jener eines öffentlichen Lagerhauses entspricht. Eine Haftung des Lieferanten für die Verschlechterung oder den Untergang der bei ihm eingelagerten Ware trifft den Lieferanten nur bei Vorsatz oder grober Fahrlässigkeit. Davon unberührt bleiben die Rechte des Lieferanten i.S.d. §§ 373 ff UGB.
- 4.3 Nimmt der Kunde die Ware ganz oder teilweise nicht ab, kann der Lieferant (i) nach Setzung einer Nachfrist von 14 Tagen vom Vertrag zurücktreten und/oder (ii) Schadenersatz wegen Nichterfüllung begehren; wobei der Lieferant berechtigt ist, ohne Schadens- und Verschuldensnachweis 30 % der jeweiligen Auftragssumme und darüber hinaus auch Ersatz des tatsächlich entstandenen Schadens einschließlich des entgangenen Gewinns zu begehren. Gleiches gilt, wenn es aus anderen, vom Lieferanten nicht zu vertretenden Gründen, zur Vertragsaufhebung kommt.

5. Höhere Gewalt

- Höhere Gewalt und sonstige unvorhersehbare oder vom Lieferanten nicht beeinflussbare Behinderungen, wie Arbeitskämpfe, Verkehrsstörungen etc. sowie vom Lieferanten oder von dessen Vorlieferanten nicht zu vertretende Unfälle befreien den Lieferanten für die Dauer ihrer Auswirkungen von der Lieferpflicht, und zwar auch dann, wenn sie bei einem der Vorlieferanten eingetreten sind; den Lieferanten treffen in diesem Fall keine Verzugsfolgen.

6. Liefertermine

- 6.1 Bei allen Lieferterminen und Lieferfristen handelt es sich um unverbindliche Angaben und gelten diese vorbehaltlich unvorhersehbarer Ereignisse und Behinderungen. Der Lauf von Lieferfristen beginnt (i) mit Zugang der Auftragsbestätigung des Lieferanten beim Kunden oder (ii) bei Fehlen der Auftragsbestätigung mit der Meldung der Versandbereiterschaft des Lieferanten beim Kunden. Enthält das vom Kunden angenommene Angebot des Lieferanten oder die schriftliche Auftragsvorlage des Lieferanten oder die dem Kunden zugestellte Auftragsbestätigung bereits einen Liefertermin anstatt einer Lieferfrist, so gilt dieser und geht den Regelungen in (i) und (ii) vor. Sollte ein vereinbarter Liefertermin oder eine vereinbarte Lieferfrist um mehr als 6 Wochen überschritten werden oder innerhalb dieser Frist Ware in geringerer Menge geliefert werden, so befindet sich der Lieferant in Verzug und hat der Kunde eine mindestens 6-wöchige Nachlieferungsfrist für die verspäteten Waren zu setzen. Bei fruchtlosem Ablauf dieser Nachlieferungsfrist kann der Kunde vom Vertrag zurücktreten, wenn er den Rücktritt mit Setzung der Nachlieferungsfrist mitgeteilt hat.
- 6.2 In GG gesetzte Lieferfristen nach Punkt 6.1 werden durch die nachfolgend angeführten Umstände unterbrochen und

setzen sich erst nach Wegfall des Unterbrechungsgrundes fort: Verletzung der Mitwirkungspflicht des Kunden oder sonstige Vertragsverletzungen des Kunden aus diesem oder einem anderen Vertrag, Aussetzung, Unterbrechung oder Verzug des Vorlieferanten mit der Belieferung des Lieferanten, technische Gebrechen an Produktions- und Transportanlagen und alle Fälle höherer Gewalt nach Punkt 5.

- 6.3 Dauert einer der in Punkt 6.2 genannten Gründe länger als zwei Monate, so sind sowohl der Lieferant als auch der Kunde berechtigt, durch einseitige schriftliche Erklärung den Vertrag aufzulösen. Dieses Recht besitzt der Kunde nicht (mehr), (i) wenn er die Unterbrechung zu vertreten hat oder (ii) wenn der Lieferant den Kunden vom Wegfall des Hindernisses verständigt und die Lieferung innerhalb angemessener Frist angekündigt hat.

7. Teillieferungen

Dem Lieferanten sind, sofern nichts Gegenteiliges ausdrücklich vereinbart wurde, Teillieferungen, die vom Kunden abzunehmen und zu bezahlen sind, gestattet. Der Rücktritt vom Vertrag oder eine sonstige Auflösung des Vertrages hebt nicht den Vertrag über die bereits ausgeführten Teillieferungen auf, es sei denn, der Grund für den Rücktritt vom Vertrag oder die Auflösung des Vertrages erfasst auch die bereits ausgeführten Teillieferungen.

8. Gewährleistung

- 8.1 Der Lieferant leistet dafür Gewähr, dass die Lieferung der in der Auftragsbestätigung festgelegten Qualität entspricht.
- 8.2 Enthält die Auftragsbestätigung zur Qualität der Ware keine Angaben oder erfolgt die Lieferung ohne Auftragsbestätigung, so leistet der Lieferant Gewähr, dass die Ware die im Angebot oder in der schriftlichen Auftragsvorlage des Lieferanten angegebene Qualität aufweist, in Ermangelung auch eines Angebots oder einer schriftlichen Auftragsvorlage, dass die Ware eine Qualität oder Leistung aufweist, die bei Waren der gleichen Art am Herstellungsort üblich ist und die vom Kunden vernünftigerweise auch erwartet werden kann.
- 8.3 Warenbeschreibungen in einer Werbung oder in sonstigen öffentlichen Äußerungen stellen keine Beschreibung der Qualität der Ware dar. Hat der Kunde ein Muster erhalten, so ist die Ware vereinbarungsgemäß, wenn sie dem Muster entspricht.
- 8.4 Abweichungen in Maß, Gewicht oder Qualität sind im Rahmen der vereinbarten oder im Land des Lieferanten bestehenden Normen zulässig. Das Gleiche gilt für die üblichen Toleranzen bei der Ermittlung der Quantitäten nach rechnerischen Grenzätzen.
- 8.5 Für Ware, die als mindere Qualität, wie zum Beispiel „Zweite Wahl“ bezeichnet wird, ist die Gewährleistung entsprechend auf die Eigenschaften eingeschränkt, die nach der besonderen Kennzeichnung der Ware zu erwarten sind.
- 8.6 Für produktions- und materialbedingte Abweichungen in den Farbnuancen der Ware wird keine Gewähr geleistet.
- 8.7 Für die Bestimmung der Vertragsgemäßheit und den Beginn der Gewährleistungsfrist kommt es auf den Zeitpunkt der Lieferung bzw. Übernahme gemäß Punkt 3 oder – bei Versendung – auf den Zeitpunkt der Übergabe an den ersten Beförderer an; das gilt auch dann, wenn die Versendung durch den Lieferanten erfolgt. Die Gewährleistungsfrist beträgt 2 Jahre, abweichend davon jedoch 6 Monate für Gebrauchsmaschinen und 12 Monate für Neumaschinen, wobei unter Maschinen holz- oder metallbearbeitende Maschinen zu verstehen sind. Jedenfalls entspricht die Gewährleistungsfrist von an Kunden gelieferten Waren jener Frist, die der Hersteller der Ware dem Lieferanten einräumt und von der der Kunde informiert wurde; eine Mängelbehebung führt nicht zu deren Verlängerung.
- 8.8 Ist eine rechtzeitige Mängelrüge erfolgt und die Vertragswidrigkeit der Ware vom Kunden bewiesen, so ist der Lieferant berechtigt, innerhalb angemessener Frist die Vertragswidrigkeit durch Behebung des Mangels an der Lieferung (Verbesserung) oder durch Ersatzlieferung (Austausch) zu beseitigen. Fahrkosten vom Lieferanten auch dann nicht ersetzt, wenn sie dem Kunden im Zusammenhang mit einem Gewährleistungsfall entstehen. Dies gilt sowohl in den Fällen, in denen der Lieferant die Verbesserung oder den Austausch der Ware durchführt als auch dann, wenn der Kunde diese Maßnahmen, auch berechtigterweise, selbst durchführt. Ist die Verbesserung oder der Austausch unmöglich oder für den Lieferanten mit einem unverhältnismäßig hohen Aufwand verbunden, so kann der Kunde nur die Aufhebung des Vertrages fordern. Ein Anspruch auf Minderung des Preises wird ausgeschlossen. Der Lieferant ist zu mehreren Verbesserungsversuchen berechtigt. Der Kunde ist nur mit schriftlicher Genehmigung des Lieferanten berechtigt, Ware zurückzusenden. Diese wird in allen Fällen mit höchstens 90 % des effektiv bezahlten Entgelts gutgeschrieben. Die anfallenden Transportkosten sowie das Transportrisiko hat der Kunde zu tragen.
- 8.9 Hat der Lieferant die Vertragswidrigkeit verschuldet, so kann der Kunde Schadenersatz nur in Form der Verbesserung oder des Austausches verlangen. Ist eine derartige Verbesserung der Lieferung oder der Austausch unmöglich oder mit einem unverhältnismäßigen Aufwand verbunden, so kann der Kunde Schadenersatz in Geld nur fordern, wenn den Lieferanten selbst Vorsatz oder grobe Fahrlässigkeit trifft. Auch ein Ersatz des Mangelfolgeschadens ist nur unter dieser Einschränkung zulässig.
- 8.10 Der Gewährleistungsanspruch erlischt bei Veränderung, Verarbeitung oder unsachgemäßer Behandlung der gelieferten Ware. Für Kosten einer durch den Kunden selbst oder einem von ihm beauftragten Dritten vorgenommenen Mängelbehebung hat der Lieferant ohne dessen vorher einzuholende schriftliche Zustimmung nicht aufzukommen.
- 8.11 Die Anwendung des besonderen Rücktrittsrechtes gemäß § 933b ABGB wird ausgeschlossen.

9. Erklärungen des Herstellers

- 9.1 Garantieerklärungen des Herstellers der Ware begründen, auch wenn sie vom Lieferanten weitergegeben werden, nur Ansprüche gegenüber dem Hersteller.
- 9.2 Der Lieferant haftet nicht für die Richtigkeit von Angaben über Handhabung, Bedienung und Betrieb, soweit solche in Prospekten, technischen Beschreibungen oder sonstigen Anleitungen enthalten sind; diese fallen in den Verantwortungsbereich des Herstellers oder des Importeurs, im Falle des Importeurs, sofern der Lieferant nicht auch selbst Importeur ist.

10. Schadenersatz

- 10.1 Der Lieferant ist wegen einer Verletzung der vertraglich übernommenen oder einer nach dem Gesetz bestehenden Verpflichtung nur dann zum Schadenersatz verpflichtet, wenn ihn Vorsatz oder gross grobe Fahrlässigkeit trifft. Der Beweis dafür obliegt dem Kunden; Gleiches gilt für den Ersatz des Mangelfolgeschadens.
- 10.2 Ausgeschlossen werden Ansprüche auf Ersatz des entgangenen Gewinns sowie Ansprüche auf Ersatz des Aufwandes für Betriebsunterbrechung, Produktionsausfall oder mittelbarer Schäden wegen der Lieferung vertragswidriger Ware.
- 10.3 Der zwischen den Parteien abgeschlossene Vertrag enthält keine Schutzpflichten zugunsten Dritter. Dies gilt auch dann, wenn vorherzusehen ist, dass ein Dritter Empfänger der Leistung ist oder dass ein Dritter mit den Waren in Berührung kommt.
- 10.4 Der Anspruch auf Schadenersatz erlischt jedenfalls mit der Be- oder Verarbeitung der Lieferung oder deren Weiterverkauf, ohne dass dem Lieferanten Gelegenheit zur Prüfung der Vertragswidrigkeit gegeben wurde. Etwalige Haftungs- oder Regressansprüche einschließlich etwaiger Ansprüche aus Mangelfolgeschäden gegenüber dem Lieferanten sind darüber hinaus betraglich mit 50 % des im Rahmen des jeweiligen Auftrages mit dem Lieferanten vereinbarten bzw. geleisteten Entgelts, jedenfalls aber mit € 20.000,00 beschränkt und verjähren binnen sechs Monaten ab dem Zeitpunkt der ersten Kenntnisnahemöglichkeit des Schadens und der Person des Ersatzpflichtigen.
- 10.5 Soweit der Lieferant technische Auskünfte gibt oder beratend tätig wird und diese Auskünfte oder Beratung nicht zu dem von ihm geschuldeten, vertraglich vereinbarten Leistungsumfang gehören, geschieht dies unentgeltlich und unter Ausschluss jeglicher Haftung.

11. Produkthaftung

- 11.1 Ausgenommen von den unter Punkt 10. vorgesehenen Einschränkungen ist die nicht abdngbare Haftung für fehlerhafte Produkte, sofern dadurch ein Mensch verletzt, getötet oder an der Gesundheit geschädigt wird.
- 11.2 Die Haftung für Sachschäden aus einem Produktfehler und zwar für alle an der Herstellung, dem Import und dem Vertrieb beteiligten Unternehmen, wird ausgeschlossen. Der Kunde verpflichtet sich, diesen Haftungsausschluss auch auf seine Abnehmer zu übertragen. Regressforderungen im Sinne der nach dem vorangehenden Absatz bestimmten gesetzlichen Regelungen sind ausgeschlossen, es sei denn, der Regressberechtigte weist nach, dass der Fehler in der Sphäre des Lieferanten verursacht und zumindest grob fahrlässig verschuldet worden ist. Regressansprüche des Kunden gegenüber den Lieferanten (insbesondere nach § 12 PHG) werden ausgeschlossen.

12. Preise und Zahlungsbedingungen

- 12.1 Die Preise des Lieferanten verstehen sich, soweit nichts anderes vereinbart wurde, ab Werk oder ab dem im Angebot, in der schriftlichen Auftragsvorlage des Lieferanten oder in der dem Kunden übermittelten Auftragsbestätigung genannten Auslieferungsort der schriftlichen Auftragsvorlage durch den Kunden abgestellt. In Ermangelung eines Angebots oder einer schriftlichen Auftragsvorlage oder der vom Lieferanten an den Kunden übermittelten Auftragsbestätigung oder in Ermangelung einer Auftragsbestätigung gilt jener Preis, der zum Ende des vorangegangenen Monats vor Lieferung Gültigkeit hatte.
- 12.2 Ist die Lieferung mehr als zwei Monate nach der Vertragsschließung zu erbringen oder findet die Lieferung aus Gründen, die der Lieferant nicht zu vertreten hat (also insbesondere aus den in Punkt 5 genannten Gründen) später als zwei Monate nach der Vertragsschließung statt, so kann der Lieferant den zu diesem Zeitpunkt in der Preisliste ausgewiesenen Preis anstelle des ursprünglich bestimmten Preises begehren. Der Lieferant hat Anspruch auf eine Anpassung des Preises bis zur Lieferung (i) bei einer Änderung der Wechselkurse und (ii) bei Mehrkosten, die durch eine unvollständige Ladung, Erschwerung oder Behinderung der Verfrachtings- und Transportverhältnisse und (iii) bei einer Änderung des Transportweges aus Umständen, die der Lieferant nicht zu vertreten hat, und (iv) bei einer Änderung der Frachten, Steuern, Zölle und Gebühren, soweit der Lieferant die Versendung (Punkt 3) selbst vorgenommen hat. Die Anpassung des Preises hat entsprechend der Änderung dieser Kostenbestandteile und im Verhältnis ihres Anteils am Preis zu erfolgen.
- 12.3 Zahlungen können mit schuldbefreiender Wirkung nur an die in der Rechnung bezeichnete(n) Zahlstelle(n) erfolgen; Zahlungen an Vertreter oder Zusteller befreien den Kunden nicht von seiner Zahlungspflicht. Die Rechnungen des Lieferanten sind im Zeitpunkt der Lieferung, jedenfalls aber mit Zugang der Rechnung abzugsfrei zur Zahlung fällig. Die Fälligkeit tritt unabhängig davon ein, ob der Kunde Gelegenheit hatte, die Lieferung zu kontrollieren oder ob er Mängel und Schäden an der Lieferung geltend macht. Wird in Teilen geliefert, so ist der Lieferant zur Legung von Teilrechnungen berechtigt. Der Lieferant hat das Recht, Vorauszahlungen oder eine Sicherstellung der Zahlung zu verlangen.
- 12.4 Skonti stiefen dem Kunden nur dann zu, wenn diese ausdrücklich und schriftlich vereinbart wurden. Skontogutschlüsse aus bereits bezahlten Teilrechnungen werden bei Verzug mit weiteren Teilrechnungen oder der Gesamtrechnung hinfällig.
- 12.5 Besteht eine Mehrzahl fälliger Forderungen, so werden Zahlungen des Kunden jeweils auf die älteste Forderung angerechnet. Bezogen auf die einzelnen Forderungen werden zuerst die mit der Beibehaltung der Forderung verbundenen Kosten, dann die Zinsen und zuletzt das Kapital getilgt. Eine abweichende Widmung der Zahlung durch den Kunden ist unwirksam.
- 12.10 Für den Fall eines vom Kunden zu verantwortenden Zahlungsverzuges sind Verzugszinsen in der Höhe von 9,2 % über dem Basiszinssatz zu bezahlen. Daneben ist der Lieferant berechtigt, die Auflösung des Vertrages ganz oder in Teilen zu begehren.
- 12.11 Der Kunde ist ohne schriftliche Zustimmung des Lieferanten nicht berechtigt, seine Zahlungsverpflichtung durch Aufrechnung mit anderen Forderungen zu tilgen oder die Zahlung, aus welchen Gründen auch immer, zurückzuhalten.

- 12.4 Die Preise des Lieferanten sind nach den im Zeitpunkt der Auftragsbestätigung in Geltung stehenden Lohn- und Materialspesen erstellt; erhöhen sich diese zwischen dem Zeitpunkt des Vertragsabschlusses und der Auftragsausführung, ist der Lieferant berechtigt, (i) diese Erhöhungen auf den Kunden zu übertragen und (ii) vom Vertrag zurückzutreten. Dasselbe gilt bei anderen vom Lieferanten unbeflussbaren Erhöhungen durch Steuern, Zölle oder Transporttarife.
- 12.5 Alle Preise sind auf den Zeitpunkt des vom Lieferanten an den Kunden übermittelten Angebots oder den Zeitpunkt der Unterfertigung der schriftlichen Auftragsvorlage durch den Kunden abgestellt. In Ermangelung eines Angebots oder einer schriftlichen Auftragsvorlage oder der vom Lieferanten an den Kunden übermittelten Auftragsbestätigung oder in Ermangelung einer Auftragsbestätigung gilt jener Preis, der zum Ende des vorangegangenen Monats vor Lieferung Gültigkeit hatte.
- 12.6 Ist die Lieferung mehr als zwei Monate nach der Vertragsschließung zu erbringen oder findet die Lieferung aus Gründen, die der Lieferant nicht zu vertreten hat (also insbesondere aus den in Punkt 5 genannten Gründen) später als zwei Monate nach der Vertragsschließung statt, so kann der Lieferant den zu diesem Zeitpunkt in der Preisliste ausgewiesenen Preis anstelle des ursprünglich bestimmten Preises begehren. Der Lieferant hat Anspruch auf eine Anpassung des Preises bis zur Lieferung (i) bei einer Änderung der Wechselkurse und (ii) bei Mehrkosten, die durch eine unvollständige Ladung, Erschwerung oder Behinderung der Verfrachtings- und Transportverhältnisse und (iii) bei einer Änderung des Transportweges aus Umständen, die der Lieferant nicht zu vertreten hat, und (iv) bei einer Änderung der Frachten, Steuern, Zölle und Gebühren, soweit der Lieferant die Versendung (Punkt 3) selbst vorgenommen hat. Die Anpassung des Preises hat entsprechend der Änderung dieser Kostenbestandteile und im Verhältnis ihres Anteils am Preis zu erfolgen.
- 12.7 Zahlungen können mit schuldbefreiender Wirkung nur an die in der Rechnung bezeichnete(n) Zahlstelle(n) erfolgen; Zahlungen an Vertreter oder Zusteller befreien den Kunden nicht von seiner Zahlungspflicht. Die Rechnungen des Lieferanten sind im Zeitpunkt der Lieferung, jedenfalls aber mit Zugang der Rechnung abzugsfrei zur Zahlung fällig. Die Fälligkeit tritt unabhängig davon ein, ob der Kunde Gelegenheit hatte, die Lieferung zu kontrollieren oder ob er Mängel und Schäden an der Lieferung geltend macht. Wird in Teilen geliefert, so ist der Lieferant zur Legung von Teilrechnungen berechtigt. Der Lieferant hat das Recht, Vorauszahlungen oder eine Sicherstellung der Zahlung zu verlangen.
- 12.8 Skonti stiefen dem Kunden nur dann zu, wenn diese ausdrücklich und schriftlich vereinbart wurden. Skontogutschlüsse aus bereits bezahlten Teilrechnungen werden bei Verzug mit weiteren Teilrechnungen oder der Gesamtrechnung hinfällig.
- 12.9 Besteht eine Mehrzahl fälliger Forderungen, so werden Zahlungen des Kunden jeweils auf die älteste Forderung angerechnet. Bezogen auf die einzelnen Forderungen werden zuerst die mit der Beibehaltung der Forderung verbundenen Kosten, dann die Zinsen und zuletzt das Kapital getilgt. Eine abweichende Widmung der Zahlung durch den Kunden ist unwirksam.
- 12.10 Für den Fall eines vom Kunden zu verantwortenden Zahlungsverzuges sind Verzugszinsen in der Höhe von 9,2 % über dem Basiszinssatz zu bezahlen. Daneben ist der Lieferant berechtigt, die Auflösung des Vertrages ganz oder in Teilen zu begehren.
- 12.11 Der Kunde ist ohne schriftliche Zustimmung des Lieferanten nicht berechtigt, seine Zahlungsverpflichtung durch Aufrechnung mit anderen Forderungen zu tilgen oder die Zahlung, aus welchen Gründen auch immer, zurückzuhalten.

13. Eigentumsvorbehalt

- 13.1 Alle Waren, die Lieferungen bleiben bis zu ihrer vollständigen Bezahlung Eigentum des Lieferanten. Darüber hinaus behält sich der Lieferant bis zur Bezahlung sämtlicher Ansprüche aus der Geschäftsbeziehung das Eigentum an seinen Waren (auch wenn diese konkreten Waren bezahlt wurden) vor; zu den Ansprüchen gehören auch alle Nebenforderungen.
- 13.2 Werden die Forderungen aus der Lieferung in eine laufende Rechnung gestellt, so sichert das vorbehaltenen Eigentum den jeweils ausstehenden höchsten Saldo.
- 13.3 Sollte der Eigentumsvorbehalt erlöschen, geht das Eigentum an den Waren mit der Verarbeitung, Vermengung oder Vermischung auf den Lieferanten über, der die Übereignung annimmt. Der Kunde bleibt in diesem Fall unentgeltlicher Verwahrer.
- 13.4 Werden unter Eigentumsvorbehalt stehende Waren vom Kunden weiterveräußert, so tritt seine Kaufpreislieferung an die Stelle des vorbehaltenen Eigentums. Diese ist mit dem Zeitpunkt ihres Entstehens an den Lieferanten abgetreten. Ein einlangendes Geldern erwirbt er in Form des Besitzkonstituts durch den Kunden Eigentum. Die Tatsache dieser Abtretung hat der Kunde in seinen Büchern und auf den Ausgangsrechnungen anzumerken sowie den Empfänger der Ware davon zu verständigen.
- 13.5 Der Kunde hat die unter Eigentumsvorbehalt stehenden Waren gegen Feuer, Diebstahl, Beschädigung durch Dritte, Hochwasser wie auch Vermischung ausreichend zu versichern oder für den Schaden einzustehen. Er hat dem Lieferanten die Forderung aus dem Versicherungsvertrag abzutreten und den Versicherer dazu zu verständigen. Die Begründung von vertraglichen Sicherungsrechten an den im Vorbehaltseigentum stehenden Waren ist dem Kunden untersagt. Werden die unter Eigentumsvorbehalt stehenden Waren von Vollstreckungshandlungen erfasst, so hat der Kunde das Vollstreckungsorgan auf die ausschließliche Zuständigkeit des Lieferanten spätestens innerhalb von 24 Stunden schriftlich zu informieren.
- 13.6 Kommt der Kunde hinsichtlich des durch den Eigentumsvorbehalt gesicherten Entgelts in Zahlungsverzug, so ist der Lieferant jederzeit berechtigt, sich in den Besitz der Vorbehaltsware zu setzen, und zwar auch dann, wenn der Vertrag noch nicht aufgelöst ist (Rücknahmerecht).

14. Gutscheine

Gutscheine können in allen österreichischen Niederlassungen eingelöst werden. Zwischen dem Lieferanten und dem Kunden wird vereinbart, dass Gutscheine nur einmal ausgetauscht werden können. Eine Barabfindung ist nicht möglich. Gutscheine sind 3 Jahre ab Ausstellungsdatum gültig. Verspätet eingereichte Gutscheine verfallen.

15. Gutscheinfri

Gutschriften sind EDV-unterstützt erstellt und mit laufenden Nummern und Datum versehen. Es wird vereinbart, dass Gutscheinfri 3 Jahre ab Ausstellungsdatum gültig sind. Verspätet eingereichte Gutscheinfri verfallen.

16. Erfüllungsort, Gerichtsstand, anwendbares Recht

- 16.1 Für die Lieferung und Zahlung gilt als Erfüllungsort der Sitz des Lieferanten auch dann, wenn die Übergabe vereinbarungsgemäß an einem anderen Ort erfolgt.
- 16.2 Für den Fall von Streitigkeiten, welche sich aus diesen AGB oder einem mit dem Lieferanten geschlossenen Vertrag ergeben oder sich auf die Verletzung, Auflösung oder Nichtigkeit der AGB oder des Vertrages beziehen, einschließlich Streitigkeiten über das Bestehen oder Nichtbestehen der gegenseitlichen AGB oder eines Vertrages mit dem Lieferanten vereinbaren die Vertragsparteien die ausschließliche Zuständigkeit des sachlich zuständigen Gerichtes in Linz, Österreich. Unabhängig davon ist der Lieferant berechtigt, nach seiner Wahl den Kunden vor dem nach dessen Sitz oder dessen Niederlassung sachlich zuständigen ordentlichen Gericht zu klagen.
- 16.3 Auf alle Fragen der Auslegung dieser AGB oder aller vom Lieferanten mit dem Kunden abgeschlossenen Verträge ist ausschließlich formelles und materielles österreichisches Recht unter Ausschluss des UN-Kaufrechtes und sonstiger Verweissungsmomente anzuwenden.

17. Datenschutz & Newsletter

Wir nehmen den Schutz der Daten unserer Kunden sehr ernst. Zu sämtlichen datenschutzrechtlichen Informationen verweisen wir auf unsere Datenschutzhinrichte, abrufbar unter www.schachermayer.at/datenschutz. Für die Bestellung unseres Newsletters ist – sofern keine Geschäftsbeziehung besteht – die Einwilligung notwendig, diese kann durch Anklicken des entsprechenden Kontrollkästchens in der Kopfzeile dieser Einwilligung kann jederzeit schriftlich mittels E-Mail, Telefon, Online-Formular oder Brief an die im Kopf der AGB angeführten Kontaktdaten widerrufen werden.

18. Allgemeines

- 18.1 Sollen einzelne Bestimmungen dieser AGB unwirksam sein, wird hierdurch der übrige Inhalt der AGB nicht berührt. Ergeben sich Lücken, so verpflichten sich die Vertragsparteien, eine Regelung zu treffen, die im wirtschaftlichen Ergebnis der unwirksamen Bestimmung möglichst nahe kommt.
- 18.2 Die Abtretung von Ansprüchen des Kunden bedarf zu ihrer Wirksamkeit der schriftlichen Zustimmung des Lieferanten. Der Lieferant seinerseits ist berechtigt, seine Forderungen abzutreten.
- 18.3 Handlungen oder Unterlassungen des Herstellers, des Vorlieferanten oder des Beförderers sind dem Lieferanten nicht zuzurechnen.
- 18.4 Der Kunde erteilt seine Zustimmung, dass eine Anfrage an die Warenkreditvereidenz des Kreditzuschussverbandes von 1870 erfolgen kann. Weiters willigt er ein, dass im Fall seines Zahlungsverzuges alle Daten der Warenkreditvereidenz übermittelt und von Dritten zugänglich gemacht werden.
- 18.5 Pläne, Skizzen und sonstige technische Unterlagen sowie Prospekte, Kataloge, Bildmaterial, Muster und Ähnliches bleiben geistiges Eigentum des Lieferanten. Dies gilt auch dann, wenn diese online verfügbar sind. Jede Verwertung, Verfielfältigung, Veröffentlichung oder Verbreitung bedarf der ausdrücklichen vorhergehenden schriftlichen Zustimmung des Lieferanten. Fehlt diese Zustimmung und liegt auch nur eine der genannten Nutzungsfälle vor, ist der Lieferant berechtigt, ein einmaliger Betrag von 25 % der Planungs- bzw. Herstellungskosten oder der Kostenveranschlagungssumme zu verlangen, und zwar unabhängig davon, ob es sich beim verletzten Werk um ein Werk nach dem Urheberrechtsgesetz (UrHG) handelt oder nicht.

**Schachermayer-
Großhandelsgesellschaft m.b.H.**

Zentrale Linz

Schachermayerstraße 2
4021 Linz, Postfach 3000
T. +43 (0)732 6599 0
F. +43 (0)732 6599 1360

Wien

Richard-Strauss-Straße 29, 1230 Wien-Inzersdorf
T. +43 (0)1 61000 0, F. +43 (0)1 61000 6494

St. Pölten

Mostviertelstraße 5, 3100 St. Pölten
T. +43 (0)2742 251560 0, F. +43 (0)2742 251560 64

Graz

Feldkirchner Straße 15, 8054 Graz-Seiersberg
T. +43 (0)316 293173, F. +43 (0)316 293170

Villach

Seebacher Allee 52, 9524 Villach
T. +43 (0)4242 44112, F. +43 (0)4242 44161

Rankweil

Grundweg 2, 6830 Rankweil
T. +43 (0)5522 31981, F. +43 (0)5522 31985

Innsbruck

Eduard-Bodem-Gasse 9, 6020 Innsbruck
T. +43 (0)512 33601, F. +43 (0)512 361004

Salzburg

Bayernstraße 20, 5071 Siezenheim
T. +43 (0)662 850809, F. +43 (0)662 854805

Auslandsniederlassungen

Ungarn - Tschechische Republik - Slowenien -
Slowakische Republik - Kroatien - Polen -
Bosnien & Herzegowina - Rumänien - Serbien -
Italien - Deutschland



www.schachermayer.at
e-mail: info@schachermayer.at